

Comune di Chivasso

Provincia di Torino

CAPITOLATO SPECIALE D'APPALTO

OGGETTO:

PROGETTO DEFINITIVO - ESECUTIVO PER REALIZZAZIONE DI SENTIERI E PERCORSI NEL PARCO DEL SABIUNE'

COMMITTENTE:

Comune di Chivasso

CANTIERE:

Parco Sabiunè, Chivasso (Torino)

Codice CUP:

E93D21002930004

Codice CIG:

Chivasso 16/06/2022

IL TECNICO

(Studio F.B. - Arch. P. Delmastro - Arch. G. Guastadini)

Studio F.B. - Arch. P. Delmastro - Arch. G. Guastadini

V.le Cavour, 7

10034 Chivasso (Torino)

Tel.: 0119114539

E-Mail: studioarchfb@gmail.com

CAPITOLO 1 OGGETTO DELL'APPALTO - AMMONTARE DELL'APPALTO - DESIGNAZIONE, FORMA E PRINCIPALI DIMENSIONI DELLE OPERE - VARIAZIONI DELLE OPERE PROGETTATE

Art 1.1 OGGETTO DELL'APPALTO

L'appalto ha per oggetto l'esecuzione di tutte le opere e provviste occorrenti per eseguire e dare completamente ultimati i lavori di: REALIZZAZIONE DI SENTIERI E PERCORSI NEL PARCO DEL SABIUNE'

Sono compresi nell'appalto tutti i lavori, le prestazioni, le forniture e le provviste necessarie per dare il lavoro completamente compiuto, secondo le condizioni stabilite dal presente capitolato speciale d'appalto, con le caratteristiche tecniche, qualitative e quantitative previste dal progetto esecutivo dell'opera e relativi allegati dei quali l'Appaltatore dichiara di aver preso completa ed esatta conoscenza.

Sono altresì compresi, se recepiti dalla Stazione appaltante, i miglioramenti e le previsioni migliorative e aggiuntive contenute nell'offerta tecnica presentata dall'appaltatore, senza ulteriori oneri per la Stazione appaltante.

L'esecuzione dei lavori è sempre e comunque effettuata secondo le regole dell'arte e l'Appaltatore deve conformarsi alla massima diligenza nell'adempimento dei propri obblighi.

Ai fini dell'art. 3 comma 5 della Legge 136/2010 e s.m.i. il Codice identificativo della gara (CIG) relativo all'intervento è _____ e il Codice Unico di Progetto (CUP) dell'intervento è **E93D21002930004**.

Art 1.2 SUDDIVISIONE IN LOTTI

Nel rispetto dell'articolo 51 del Codice e della disciplina comunitaria in materia di appalti pubblici, al fine di favorire l'accesso delle microimprese, piccole e medie imprese, la stazione appaltante ha suddiviso l'appalto in lotti funzionali di cui all'articolo 3, comma 1, lettera qq) del d.lgs. 50/2016.

Di seguito, la forma, l'ammontare e tutte le caratteristiche del Lotto UNICO.

Art 1.3 FORMA DELL'APPALTO

Il presente appalto è dato a: **CORPO** con offerta a **MASSIMO RIBASSO**

Nell'appalto a corpo il corrispettivo consisterà in una somma determinata, fissa ed invariabile riferita globalmente all'opera nel suo complesso ovvero alle Categorie (o Corpi d'opera) componenti.

Nell'appalto a misura, invece, il corrispettivo consisterà nell'individuazione di un prezzo per ogni unità di misura di lavorazione o di opera finita, da applicare alle quantità eseguite di lavorazione o di opera. Pertanto, l'importo di un appalto a misura risulterà variabile.

In linea generale, si dovranno avere i seguenti criteri di offerta in base alla tipologia di appalto:

Tipo di appalto	Criteri di offerta
A CORPO	Offerta con unico ribasso
	Offerta a prezzi unitari

Nell'ambito della contabilizzazione di tali tipologie di appalto potranno comunque contemplarsi anche eventuali somme a disposizione per lavori in economia, la cui contabilizzazione è disciplinata dal successivo articolo [Norme Generali](#) per la misurazione e valutazione dei lavori.

L'importo a base dell'affidamento per l'esecuzione delle lavorazioni (comprensivo dell'importo per l'attuazione dei Piani di Sicurezza) è sintetizzato come segue:

Quadro economico di sintesi		
a) Per lavori a CORPO	Euro	269.333,34
b) Per lavori a MISURA	Euro	-----
c) Per lavori in ECONOMIA	Euro	-----
Totale dei Lavori	Euro	269.333,34
<i>di cui per costi della sicurezza</i>	Euro	6.977,82 +
	Euro	781,00

La stazione appaltante al fine di determinare l'importo di gara, ha inoltre individuato i costi della manodopera sulla base di quanto previsto all'articolo 23, comma 16 del d.lgs. 50/2016 e s.m.i., per un totale di: Euro **122.597,81**.

1.3.1 QUADRO ECONOMICO GENERALE

QUADRO ECONOMICO SENTIERI PARCO 2022			
A	AMMONTARE DELL'APPALTO:		
A1	Importo dei lavori soggetti a ribasso d'asta	€ 261 574,52	
A2	Oneri per la sicurezza non soggetti a ribasso	€ 6 977,82	
	Oneri per la sicurezza COVID non soggetti a ribasso	€ 781,00	
A3	Importo complessivo dei lavori (A1+A2)	€ 269 333,34	€ 269 333,34
B	Somme a disposizione della A.C.:		
B1	IVA su lavori 10%	€ 26 933,33	
B2	Acquisizione aree a seguito di esproprio	€ 13 372,27	
B3	Affidamento incarico studio patrimonio vegetativo (IVA e EPAP inclusi)	€ 2 488,80	
B4	Affidamento incarico redazione Relazione Geologica e tecnica (IVA e EPAP inclusi)	€ 995,52	
B5	Imprevisti IVA inclusa	€ 554,02	
B6	Incentivo 2%	€ 5 386,67	
B7	Incarico di progettazione DI e sicurezza + IVA e CNPAIA (DD n. 652 del 14/09/2021)	€ 30 936,05	
B8	TOTALE	€ 80 666,66	€ 80 666,66
	TOTALE		€ 350 000,00

Il tecnico
Arch. Gianfranco Guastadini

Art 1.4 AMMONTARE DELL'APPALTO

L'importo complessivo dei lavori ed oneri compresi nell'appalto, ammonta quindi ad Euro **350.000,00** (diconsi Euro trecentocinquantamila/00) IVA compresa.

L'importo totale di cui al precedente periodo comprende l'importo di Euro **261.574, 52** (diconsi Euro duecentosessantunomilacinquecentosettantaquattro/52), per lavori soggetti a ribasso d'asta, ed i costi della sicurezza di cui all'art. 100, del d.lgs. 81/2008 e s.m.i., stimati in Euro **7.758,82** (diconsi Euro settemilasettecentocinquantotto/82), che non sono soggetti a tale ribasso.

Saranno riconosciuti, a valere sulle somme a disposizione della stazione appaltante indicate nei quadri

economici dell'intervento e, ove necessario, utilizzando anche le economie derivanti dai ribassi d'asta, i maggiori costi derivanti dall'adeguamento e dall'integrazione, da parte del coordinatore della sicurezza in fase di esecuzione, del piano di sicurezza e coordinamento, in attuazione delle misure di contenimento di cui agli articoli 1 e 2 del decreto-legge 23 febbraio 2020, n. 6, convertito, con modificazioni, dalla legge 5 marzo 2020, n. 13, e all'articolo 1 del decreto-legge 25 marzo 2020, n. 19, convertito, con modificazioni, dalla legge 22 maggio 2020, n. 35, e il rimborso di detti oneri avviene in occasione del pagamento del primo stato di avanzamento successivo all'approvazione dell'aggiornamento del piano di sicurezza e coordinamento recante la quantificazione degli oneri aggiuntivi.

Gli operatori economici partecipanti alla gara d'appalto dovranno indicare espressamente nella propria offerta i propri costi della manodopera e gli oneri aziendali concernenti l'adempimento delle disposizioni in materia di salute e sicurezza sui luoghi di lavoro ad esclusione delle forniture senza posa in opera così come richiesto dall'art. 95, comma 10, del d.lgs. 50/2016 e s.m.i. per la verifica di congruità dell'offerta.

Le categorie di lavoro previste nell'appalto sono le seguenti:

a) CATEGORIA PREVALENTE

Cod.	Descrizione	Importo (Euro)		
		in cifre	in lettere	%
OG3	STRADE, AUTOSTRADE, PONTI, VIADOTTI, FERROVIE, LINEE TRANVIARIE, METROPOLITANE, FUNICOLARI, E PISTE AEROPORTUALI, E RELATIVE OPERE COMPLEMENTARI	269.333,34	Duecentosessantanovemilatrecentotrentatre/34	100

b) CATEGORIE SCORPORABILI E SUBAPPALTABILI

E' consentito il subappalto per lavori oggetto dell'affidamento nei modi e nei tempi previsti dalla normativa vigente.

I lavori appartenenti alla/e categoria/e diversa/e da quella prevalente con i relativi importi, sono riportati nella tabella sopra. Tali lavori sono scorporabili e, a scelta dell'appaltatore, preventivamente autorizzata dalla stazione appaltante, possono essere subappaltate secondo le condizioni del Codice degli appalti e del presente capitolato speciale.

Restano esclusi dall'appalto i lavori che la Stazione Appaltante si riserva di affidare in tutto od in parte ad altra ditta senza che l'Appaltatore possa fare alcuna eccezione o richiedere compenso alcuno.

1.5 AFFIDAMENTO E CONTRATTO

Divenuta efficace l'aggiudicazione ai sensi dell'articolo 32 comma 8 del d.lgs. n.50/2016 e fatto salvo l'esercizio dei poteri di autotutela nei casi consentiti dalle norme vigenti, la stipulazione del contratto di appalto **deve avere** luogo entro i successivi sessanta giorni, salvo diverso termine previsto nel bando o nell'invito ad offrire, ovvero l'ipotesi di differimento espressamente concordata con l'aggiudicatario **purché comunque giustificata dall'interesse alla sollecita esecuzione del contratto.** La mancata stipulazione del contratto nel termine previsto deve essere motivata con specifico riferimento all'interesse della stazione appaltante e a quello nazionale alla sollecita esecuzione del contratto e viene valutata ai fini della responsabilità erariale e disciplinare del dirigente preposto. Non costituisce giustificazione adeguata per la mancata stipulazione del contratto nel termine previsto, salvo quanto previsto dai commi 9 e 11, la pendenza di un ricorso giurisdizionale, nel cui ambito non sia stata disposta o inibita la stipulazione del contratto. Le stazioni appaltanti hanno facoltà di stipulare contratti di assicurazione della propria responsabilità civile derivante dalla conclusione del contratto e dalla prosecuzione o sospensione della sua

esecuzione.

Se la stipulazione del contratto non avviene nel termine fissato, l'aggiudicatario può, mediante atto notificato alla stazione appaltante, sciogliersi da ogni vincolo o recedere dal contratto. All'aggiudicatario non spetta alcun indennizzo, salvo il rimborso delle spese contrattuali documentate.

Il contratto è stipulato, a pena di nullità, con atto pubblico notarile informatico, ovvero, in modalità elettronica secondo le norme vigenti per ciascuna Stazione Appaltante, in forma pubblica amministrativa a cura dell'Ufficiale rogante della Stazione Appaltante o mediante scrittura privata; in caso di procedura negoziata ovvero per gli affidamenti di importo non superiore a 40.000 euro mediante corrispondenza secondo l'uso del commercio consistente in un apposito scambio di lettere, anche tramite posta elettronica certificata o strumenti analoghi negli altri Stati membri.

I capitolati e il computo metrico estimativo, richiamati nel bando o nell'invito, fanno parte integrante del contratto.

Art. 1.6 DESIGNAZIONE SOMMARIA DELLE OPERE

Le opere, oggetto dell'appalto, possono riassumersi come appresso, salvo le prescrizioni che all'atto esecutivo potranno essere impartite dalla Direzione dei Lavori, tenendo conto, per quanto possibile, delle norme UNI, [UNI EN 13285](#), [UNI EN ISO 14688-1](#):

- Movimenti di materie per la formazione dei percorsi, da eseguire secondo progetto.

Lavori diversi consistenti in

1 - Manutenzione alvei e sentieri

- 1.1 Decespugliamento di scarpate fluviali e sentieri
- 1.2 Ripulitura, diradamento, sfolli di scarpate fluviali e sentieri
- 1.3 Sfalcio e decespugliamento di rilevati arginali e sentieri

2 - Movimenti terra

- 2.1 Scavo di sbancamento con sistemazione entro l'ambito del cantiere
- 2.2 Scavo di fondazione a sezione obbligata

3 - Formazione di rilevati

- 3.1 Preparazione del piano di posa e del rilevato arginale e dei percorsi
- 3.2 Formazione o ringrosso di rilevati con materiale proveniente da aree demaniali

4 - Opere di protezione spondale

- 4.1 Formazione di protezione spondale in massi naturali
- 4.2 Formazione di protezione spondale in massi artificiali

5 - Geosintetici e geocompositi

- 5.1 Fornitura e posa in opera di tessuto non tessuto

6 - Opere in conglomerato cementizio

- 6.1 Calcestruzzo per opere di fondazione armata
- 6.2 Calcestruzzo per opere in cemento armato in genere
- 6.3 Casserature per strutture in calcestruzzo semplice o armato
- 6.4 Ferro per c.a. in barre ad aderenza migliorata Fe b 44 k

7 - Pavimentazioni sentieri

- 7.1 Costruzione di cassonetto con regolarizzazione e rullatura del fondo
- 7.2 Pavimentazione in misto granulare

- Eventuali lavori ed oneri compensati a corpo

Le forme e dimensioni da assegnare alle varie strutture sono quelle previste nei paragrafi che seguono, salvo che non sia altrimenti indicato nei disegni di progetto allegati al contratto ed alle disposizioni impartite dalla Direzione dei Lavori.

Restano escluse dall'appalto le opere che la Stazione Appaltante si riserva di affidare in tutto od in parte ad altra ditta senza che l'Appaltatore possa fare eccezione o richiesta o compenso alcuno.

Art. 1.8 FORMA E PRINCIPALI DIMENSIONI DELLE OPERE

La forma e le dimensioni delle opere, oggetto dell'appalto, risultano dai disegni allegati al contratto, che dovranno essere redatti in conformità alle norme UNI vigenti in materia. Inoltre per tutte le indicazioni di grandezza presenti sugli elaborati di progetto ci si dovrà attenere alle norme [UNI CEI ISO 80000-1](#) e [UNI CEI ISO 80000-6](#).

Fanno riferimento tutti gli elaborati di progetto che descrivono le opere con l'indicazione della località ove dovrà realizzarsi e le principali dimensioni.

Art. 1.9 VARIAZIONI DELLE OPERE PROGETTATE

Le eventuali modifiche, nonché le varianti, del contratto di appalto potranno essere autorizzate dal RUP con le modalità previste dall'ordinamento della stazione appaltante cui il RUP dipende e potranno essere attuate senza una nuova procedura di affidamento nei casi contemplati dal Codice dei contratti all'art. 106, comma 1.

Dovranno, essere rispettate le disposizioni di cui al d.lgs. n. 50/2016 s.m.i. ed i relativi atti attuativi.

Nel caso di appalti relativi al settore dei beni culturali, non sono considerati varianti in corso d'opera gli interventi disposti dal direttore dei lavori per risolvere aspetti di dettaglio, finalizzati a prevenire e ridurre i pericoli di danneggiamento o deterioramento dei beni tutelati, che non modificano qualitativamente l'opera e che non comportino una variazione in aumento o in diminuzione superiore al venti per cento del valore di ogni singola categoria di lavorazione, nel limite del dieci per cento dell'importo complessivo contrattuale, qualora vi sia disponibilità finanziaria nel quadro economico tra le somme a disposizione della stazione appaltante. Sono ammesse, nel limite del venti per cento in più dell'importo contrattuale, le varianti in corso d'opera rese necessarie, posta la natura e la specificità dei beni sui quali si interviene, per fatti verificatisi in corso d'opera, per rinvenimenti imprevisi o imprevedibili nella fase progettuale, per adeguare l'impostazione progettuale qualora ciò sia reso necessario per la salvaguardia del bene e per il perseguimento degli obiettivi dell'intervento, nonché le varianti giustificate dalla evoluzione dei criteri della disciplina del restauro.

Le varianti saranno ammesse anche a causa di errori o di omissioni del progetto esecutivo che pregiudicano, in tutto o in parte, la realizzazione dell'opera o la sua utilizzazione, senza necessità di una nuova procedura a norma del Codice, se il valore della modifica risulti al di sotto di entrambi i seguenti valori:

- a) le soglie fissate all'articolo 35 del Codice dei contratti;
- b) il 15 per cento del valore iniziale del contratto per i contratti di lavori sia nei settori ordinari che speciali.

Tuttavia la modifica non potrà alterare la natura complessiva del contratto. In caso di più modifiche successive, il valore sarà accertato sulla base del valore complessivo netto delle successive modifiche.

Qualora in corso di esecuzione si renda necessario un aumento o una diminuzione delle prestazioni fino a concorrenza del quinto dell'importo del contratto, la stazione appaltante può imporre all'appaltatore l'esecuzione alle stesse condizioni previste nel contratto originario. Le eventuali lavorazioni diverse o

aggiuntive derivanti dall'offerta tecnica presentata dall'appaltatore s'intendono non incidenti sugli importi e sulle quote percentuali delle categorie di lavorazioni omogenee ai fini dell'individuazione del quinto d'obbligo di cui al periodo precedente. In tal caso l'appaltatore non può far valere il diritto alla risoluzione del contratto.

La violazione del divieto di apportare modifiche comporta, salva diversa valutazione del Responsabile del Procedimento, la rimessa in pristino, a carico dell'esecutore, dei lavori e delle opere nella situazione originaria secondo le disposizioni della Direzione dei Lavori, fermo restando che in nessun caso egli può vantare compensi, rimborsi o indennizzi per i lavori medesimi.

Le varianti alle opere in progetto saranno ammesse solo per le motivazioni e nelle forme previste dall'art. 106 del d.lgs. n. 50/2016 e s.m.i.

Le variazioni sono valutate ai prezzi di contratto; ove per altro debbano essere eseguite categorie di lavori non previste in contratto o si debbano impiegare materiali per i quali non risulta fissato il prezzo contrattuale si procederà alla determinazione ed al concordamento di nuovi prezzi secondo quanto previsto all'articolo ["Disposizioni generali relative ai prezzi"](#).

Ferma l'impossibilità di introdurre modifiche essenziali alla natura dei lavori oggetto dell'appalto, di seguito si riportano le clausole chiare, precise e inequivocabili di cui al citato art. 106, che fissano la portata e la natura delle modifiche nonché le condizioni alle quali esse possono essere ammesse:

CAPITOLO 2 DISPOSIZIONI PARTICOLARI RIGUARDANTI L'APPALTO

Art. 2.1 OSSERVANZA DEL CAPITOLATO SPECIALE D'APPALTO E DI PARTICOLARI DISPOSIZIONI DI LEGGE

L'appalto è soggetto all'esatta osservanza di tutte le condizioni stabilite nel presente Capitolato Speciale d'Appalto e nel Capitolato Generale d'Appalto.

L'Appaltatore è tenuto alla piena e diretta osservanza di tutte le norme vigenti derivanti sia da leggi che da decreti, circolari e regolamenti con particolare riguardo ai regolamenti edilizi, d'igiene, di polizia urbana, dei cavi stradali, alle norme sulla circolazione stradale, a quelle sulla sicurezza ed igiene del lavoro vigenti al momento dell'esecuzione delle opere (sia per quanto riguarda il personale dell'Appaltatore stesso, che di eventuali subappaltatori, cottimisti e lavoratori autonomi), alle disposizioni impartite dalle AUSL, alle norme CEI, UNI, CNR.

Dovranno inoltre essere osservate le disposizioni di cui al d.lgs. 9 aprile 2008, n. 81 e s.m.i., in materia di tutela della salute e della sicurezza nei luoghi di lavoro, di segnaletica di sicurezza sul posto di lavoro, nonché le disposizioni di cui al d.P.C.M. 1 marzo 1991 e s.m.i. riguardanti i "limiti massimi di esposizione al rumore negli ambienti abitativi e nell'ambiente esterno", alla legge 447/95 e s.m.i. (Legge quadro sull'inquinamento acustico) e relativi decreti attuativi, al d.m. 22 gennaio 2008, n. 37 e s.m.i. (Regolamento concernente ...attività di installazione degli impianti all'interno degli edifici), al d.lgs. 03 aprile 2006, n. 152 e s.m.i. (Norme in materia ambientale) e alle altre norme vigenti in materia.

Art. 2.2 DOCUMENTI CHE FANNO PARTE DEL CONTRATTO E DISCORDANZE

Sono parte integrante del contratto di appalto, oltre al presente Capitolato speciale d'appalto, il Capitolato generale d'appalto, di cui al d.m. 145/2000 per quanto non in contrasto con il presente capitolato o non previsto da quest'ultimo, e la seguente documentazione:

- a) l'elenco dei prezzi unitari ovvero il modulo compilato e presentato dall'appaltatore in caso di offerta prezzi;
- b) il cronoprogramma;
- c) le polizze di garanzia;
- d) il Piano di Sicurezza e di Coordinamento ed i piani di cui all'art. 100 del d.lgs. n. 81/2008 e s.m.i.;
- e) l'eventuale offerta tecnica dell'Appaltatore, in caso di procedura con OEPV che la preveda;
- f) i seguenti elaborati di progetto: N.4 TAVOLE

Alcuni documenti sopra elencati possono anche non essere materialmente allegati, fatto salvo il capitolato speciale d'appalto e l'elenco prezzi unitari, purché conservati dalla stazione appaltante e controfirmati dai contraenti.

Sono contrattualmente vincolanti per le Parti le leggi e le norme vigenti in materia di lavori pubblici e in particolare:

- il Codice dei contratti (d.lgs. n.50/2016);
- il d.P.R. n.207/2010, per gli articoli non abrogati;
- le leggi, i decreti, i regolamenti e le circolari ministeriali emanate e vigenti alla data di esecuzione dei lavori nonché le norme vincolanti in specifici ambiti territoriali, quali la Regione, Provincia e Comune in cui si eseguono le opere oggetto dell'appalto;
- delibere, pareri e determinazioni emanate dall'Autorità Nazionale AntiCorruzione (ANAC);
- le norme tecniche emanate da C.N.R., U.N.I., C.E.I.

Qualora uno stesso atto contrattuale dovesse riportare delle disposizioni di carattere discordante, l'appaltatore ne farà oggetto d'immediata segnalazione scritta alla stazione appaltante per i conseguenti provvedimenti di modifica.

In caso di discordanza tra i vari elaborati di progetto vale la soluzione più aderente alle finalità per le quali il lavoro è stato progettato e comunque quella meglio rispondente ai criteri di ragionevolezza e di buona tecnica esecutiva.

ovvero

Se le discordanze dovessero riferirsi a caratteristiche di dimensionamento grafico, saranno di norma ritenute valide le indicazioni riportate nel disegno con scala di riduzione minore. In ogni caso dovrà ritenersi nulla la disposizione che contrasta o che in minor misura collima con il contesto delle norme e disposizioni riportate nei rimanenti atti contrattuali.

Nel caso si riscontrassero disposizioni discordanti tra i diversi atti di contratto, fermo restando quanto stabilito nella seconda parte del precedente capoverso, l'appaltatore rispetterà, nell'ordine, quelle indicate dagli atti seguenti: contratto - capitolato speciale d'appalto - elenco prezzi (ovvero modulo in caso di offerta prezzi) - disegni.

Nel caso di discordanze tra le descrizioni riportate in elenco prezzi unitari e quelle brevi riportate nel computo metrico estimativo, se presenti, è da intendersi prevalente quanto prescritto nell'elenco prezzi, anche in relazione al fatto che tale elaborato avrà valenza contrattuale in sede di stipula, diventando allegato al contratto.

Qualora gli atti contrattuali prevedessero delle soluzioni alternative, resta espressamente stabilito che la scelta spetterà, di norma e salvo diversa specifica, alla Direzione dei lavori.

L'appaltatore dovrà comunque rispettare i minimi inderogabili fissati dal presente Capitolato avendo gli stessi, per esplicita statuizione, carattere di prevalenza rispetto alle diverse o minori prescrizioni riportate negli altri atti contrattuali.

Art. 2.3 QUALIFICAZIONE DELL'APPALTATORE

Per i lavori indicati dal presente Capitolato è richiesta la qualificazione dell'Appaltatore per le seguenti categorie e classifiche, così come richiesto dal bando di gara, dall'avviso o dall'invito a partecipare redatto dalla Stazione Appaltante e disciplinato dal Codice Appalti e dalla norma vigente.

Cat.	Descrizione	Importo	Classifica	% sul totale
OG3	PERCORSI + PISTA BIKE	195.053,87		74,57
OS24	SEGNALETICA - POSTAZIONI PESCA - PANCHINA GIGANTE	7.400,4		2,83
OS1	ANFITEATRO	13.170,00		5,035
OG8	IMBARCADERO	7.408,84		2,83

Nel caso l'Appaltatore concorrente voglia soddisfare la richiesta relativa al possesso dei requisiti di carattere economico, finanziario, tecnico e professionale di cui all'articolo 83, comma 1, lettere b) e c) del d.lgs 50/2016, può avvalersi delle capacità di altri soggetti, anche partecipanti al raggruppamento, a prescindere dalla natura giuridica dei suoi legami con questi ultimi.

L'Appaltatore concorrente che, ai sensi dell'articolo 89 del citato Codice dei contratti, vuole avvalersi delle capacità di altri soggetti, alleggerà oltre all'eventuale attestazione SOA dell'impresa ausiliaria, una dichiarazione sottoscritta dalla stessa attestante il possesso da parte di quest'ultima dei requisiti generali di cui all'articolo 80, nonché il possesso dei requisiti tecnici e delle risorse oggetto di **avvalimento**.

L'Appaltatore concorrente dimostrerà alla stazione appaltante che dispone dei mezzi necessari mediante presentazione di una dichiarazione sottoscritta dall'impresa ausiliaria con cui quest'ultima si obbliga verso il concorrente e verso la stazione appaltante a mettere a disposizione per tutta la durata dell'appalto le risorse necessarie di cui è carente il concorrente.

Nel caso di dichiarazioni mendaci, ferma restando l'applicazione dell'articolo 80 del Codice dei contratti nei confronti dei sottoscrittori, la stazione appaltante escluderà il concorrente ed escuterà la garanzia.

L'Appaltatore concorrente allegga, altresì, alla domanda di partecipazione in originale o copia autentica il contratto in virtù del quale l'impresa ausiliaria si obbliga nei confronti del concorrente a fornire i requisiti e a mettere a disposizione le risorse necessarie per tutta la durata dell'appalto. A tal fine, il contratto di avvalimento contiene, a pena di nullità, la specificazione dei requisiti forniti e delle risorse messe a disposizione dall'impresa ausiliaria.

Art. 2.4 FALLIMENTO DELL'APPALTATORE

La stazione appaltante, in caso di fallimento, di liquidazione coatta e concordato preventivo, ovvero di risoluzione del contratto ai sensi dell'articolo 108 del d.lgs. n.50/2016 e s.m.i. ovvero di recesso dal contratto ai sensi dell'articolo 88, comma 4-ter, del decreto legislativo 6 settembre 2011, n. 159, ovvero in caso di dichiarazione giudiziale di inefficacia del contratto, interpella progressivamente i soggetti che hanno partecipato all'originaria procedura di gara, risultanti dalla relativa graduatoria, al fine di stipulare un nuovo contratto per l'affidamento dell'esecuzione o del completamento dei lavori, servizi o forniture. L'affidamento avverrà alle medesime condizioni già proposte dall'originario aggiudicatario in sede in offerta.

Il curatore della procedura di fallimento, autorizzato all'esercizio provvisorio dell'impresa, potrà eseguire i contratti già stipulati dall'impresa fallita con l'autorizzazione del giudice delegato, fermo restando le condizioni dettate dall'articolo 110 del d.lgs. n.50/2016 e s.m.i.

Art. 2.5 RISOLUZIONE DEL CONTRATTO

Qualora risulti che un operatore economico, si trovi, a causa di atti compiuti o omessi prima o nel corso della procedura di aggiudicazione, in una delle situazioni di cui ai commi 1, 2, 4 e 5 dell'articolo 80 del d.lgs. n.50/2016 e s.m.i., le stazioni appaltanti possono escludere un operatore in qualunque momento della procedura ed hanno facoltà di risolvere il contratto con l'esecutore per le motivazioni e con le procedure di cui all'art. 108 del d.lgs. n. 50/2016 e s.m.i.

In particolare si procederà in tal senso se una o più delle seguenti condizioni sono soddisfatte:

- a) il contratto ha subito una modifica sostanziale che avrebbe richiesto una nuova procedura di appalto ai sensi dell'articolo 106 del d.lgs. n.50/2016 e s.m.i.;
- b) con riferimento alle modifiche di cui all'articolo 106, comma 1, lettere b) e c) del Codice, nel caso in cui risulti impraticabile per motivi economici o tecnici quali il rispetto dei requisiti di intercambiabilità o interoperabilità tra apparecchiature, servizi o impianti esistenti forniti nell'ambito dell'appalto iniziale e comportamenti per l'amministrazione aggiudicatrice o l'ente aggiudicatore notevoli disguidi o una consistente duplicazione dei costi, siano state superate le soglie di cui al comma 7 del predetto articolo:
 - con riferimento a modifiche non "sostanziali" sono state superate eventuali soglie stabilite dall'amministrazione aggiudicatrice ai sensi dell'articolo 106, comma 1, lettera e);
 - con riferimento alle modifiche dovute a causa di errori o di omissioni del progetto esecutivo che pregiudicano, in tutto o in parte, la realizzazione dell'opera o la sua utilizzazione, sono state superate le soglie di cui al comma 2, lettere a) e b) dell'articolo 106;
- c) l'aggiudicatario si è trovato, al momento dell'aggiudicazione dell'appalto in una delle situazioni di esclusione di cui all'articolo 80, comma 1 del d.lgs. n.50/2016 e s.m.i., sia per quanto riguarda i settori ordinari, sia per quanto riguarda le concessioni e avrebbe dovuto pertanto essere escluso dalla procedura di appalto o di aggiudicazione della concessione, ovvero ancora per quanto riguarda i settori speciali avrebbe dovuto essere escluso a norma dell'articolo 136, comma 1;
- d) l'appalto non avrebbe dovuto essere aggiudicato in considerazione di una grave violazione degli obblighi derivanti dai trattati, come riconosciuto dalla Corte di giustizia dell'Unione europea in un procedimento ai sensi dell'articolo 258 TFUE.

Ulteriori motivazioni per le quali la Stazione Appaltante ha facoltà di risolvere il contratto con l'esecutore, sono:

- a) l'inadempimento accertato alle norme di legge sulla prevenzione degli infortuni, sicurezza sul lavoro e assicurazioni obbligatorie del personale ai sensi dell'articolo 92 del d.lgs. n.81/2008 e s.m.i.;
- b) il subappalto abusivo, associazione in partecipazione, cessione anche parziale del contratto o violazione delle norme regolanti il subappalto.

Le stazioni appaltanti dovranno risolvere il contratto qualora:

- a) nei confronti dell'esecutore sia intervenuta la decadenza dell'attestazione di qualificazione per aver prodotto falsa documentazione o dichiarazioni mendaci;
- b) nei confronti dell'esecutore sia intervenuto un provvedimento definitivo che dispone l'applicazione di una o più misure di prevenzione di cui al codice delle leggi antimafia e delle relative misure di prevenzione, ovvero sia intervenuta sentenza di condanna passata in giudicato per i reati di cui all'articolo 80 del d.lgs. n.50/2016 e s.m.i..

Fermo restando quanto previsto in materia di informativa antimafia dagli articoli 88, comma 4-ter e 92, comma 4, del decreto legislativo 6 settembre 2011, n. 159, la stazione appaltante può recedere dal contratto in qualunque tempo previo il pagamento dei lavori eseguiti nonché del valore dei materiali utili esistenti in cantiere nel caso di lavoro, oltre al decimo dell'importo delle opere, dei servizi o delle forniture non eseguite.

Il direttore dei lavori o il responsabile dell'esecuzione del contratto, se nominato, quando accerta un grave inadempimento alle obbligazioni contrattuali da parte dell'esecutore, tale da comprometterne la buona riuscita delle prestazioni, invia al responsabile del procedimento una relazione particolareggiata, corredata dei documenti necessari, indicando la stima dei lavori eseguiti regolarmente, il cui importo può essere

ricosciuto all'esecutore. Egli formula, altresì, la contestazione degli addebiti all'esecutore, assegnando un termine non inferiore a quindici giorni per la presentazione delle proprie controdeduzioni al responsabile del procedimento. Acquisite e valutate negativamente le predette controdeduzioni, ovvero scaduto il termine senza che l'esecutore abbia risposto, la stazione appaltante su proposta del responsabile del procedimento dichiara risolto il contratto.

Qualora l'esecuzione delle prestazioni ritardi per negligenza dell'esecutore rispetto alle previsioni del contratto, il direttore dei lavori o il responsabile unico dell'esecuzione del contratto, se nominato, gli assegna un termine, che, salvo i casi d'urgenza, non può essere inferiore a dieci giorni, entro i quali l'esecutore deve eseguire le prestazioni. Scaduto il termine assegnato, e redatto processo verbale in contraddittorio con l'esecutore, qualora l'inadempimento permanga, la stazione appaltante risolve il contratto, fermo restando il pagamento delle penali.

Nel caso in cui la prosecuzione dei lavori, per qualsiasi motivo, ivi incluse la crisi o l'insolvenza dell'esecutore anche in caso di concordato con continuità aziendale ovvero di autorizzazione all'esercizio provvisorio dell'impresa, non possa procedere con il soggetto designato, né, in caso di esecutore plurisoggettivo, con altra impresa del raggruppamento designato, ove in possesso dei requisiti adeguati ai lavori ancora da realizzare, la stazione appaltante, previo parere del collegio consultivo tecnico, salvo che per gravi motivi tecnici ed economici sia comunque, anche in base al citato parere, possibile o preferibile proseguire con il medesimo soggetto, dichiara senza indugio, in deroga alla procedura di cui all'articolo 108, commi 3 e 4, del decreto legislativo 18 aprile 2016, n. 50, la risoluzione del contratto, che opera di diritto, e provvede secondo una delle seguenti alternative modalità:

- a) procede all'esecuzione in via diretta dei lavori, anche avvalendosi, nei casi consentiti dalla legge, previa convenzione, di altri enti o società pubbliche nell'ambito del quadro economico dell'opera;
- b) interpella progressivamente i soggetti che hanno partecipato alla originaria procedura di gara come risultanti dalla relativa graduatoria, al fine di stipulare un nuovo contratto per l'affidamento del completamento dei lavori, se tecnicamente ed economicamente possibile e alle condizioni proposte dall'operatore economico interpellato;
- c) indice una nuova procedura per l'affidamento del completamento dell'opera;
- d) propone alle autorità governative la nomina di un commissario straordinario per lo svolgimento delle attività necessarie al completamento dell'opera ai sensi dell'articolo 4 del decreto-legge 18 aprile 2019, n. 32, convertito, con modificazioni, dalla legge 14 giugno 2019, n. 55. Al fine di salvaguardare i livelli occupazionali e contrattuali originariamente previsti, l'impresa subentrante, ove possibile e compatibilmente con la sua organizzazione, prosegue i lavori anche con i lavoratori dipendenti del precedente esecutore se privi di occupazione.

Le disposizioni di cui ai periodi precedenti si applicano anche in caso di ritardo dell'avvio o dell'esecuzione dei lavori, non giustificato dalle esigenze descritte all'articolo "[Programma di esecuzione dei lavori - Sospensioni](#)", nella sua compiuta realizzazione per un numero di giorni pari o superiore a un decimo del tempo previsto o stabilito per la realizzazione dell'opera e, comunque, pari ad almeno trenta giorni per ogni anno previsto o stabilito per la realizzazione dell'opera.

Nel caso di risoluzione del contratto l'esecutore ha diritto soltanto al pagamento delle prestazioni relative ai lavori, servizi o forniture regolarmente eseguiti, decurtato degli oneri aggiuntivi derivanti dallo scioglimento del contratto.

Nei casi di risoluzione del contratto di appalto dichiarata dalla stazione appaltante l'esecutore dovrà provvedere al ripiegamento dei cantieri già allestiti e allo sgombero delle aree di lavoro e relative pertinenze nel termine a tale fine assegnato dalla stessa stazione appaltante; in caso di mancato rispetto del termine assegnato, la stazione appaltante provvede d'ufficio addebitando all'esecutore i relativi oneri e spese.

Nei casi di risoluzione del contratto dichiarata dalla Stazione appaltante la comunicazione della decisione assunta sarà inviata all'esecutore nelle forme previste dal Codice, anche mediante posta elettronica certificata (PEC), con la contestuale indicazione della data alla quale avrà luogo l'accertamento dello stato di consistenza dei lavori.

In contraddittorio fra la Direzione lavori e l'esecutore o suo rappresentante oppure, in mancanza di questi, alla presenza di due testimoni, si procederà quindi alla redazione del verbale di stato di consistenza

dei lavori, all'inventario dei materiali, delle attrezzature e dei mezzi d'opera esistenti in cantiere, nonché, all'accertamento di quali materiali, attrezzature e mezzi d'opera debbano essere mantenuti a disposizione della Stazione appaltante per l'eventuale riutilizzo.

Art. 2.6 GARANZIA PROVVISORIA

La garanzia provvisoria, ai sensi di quanto disposto dall'art. 93 del d.lgs. n. 50/2016 e s.m.i., copre la mancata sottoscrizione del contratto dopo l'aggiudicazione, dovuta ad ogni fatto riconducibile all'affidatario o all'adozione di informazione antimafia interdittiva emessa ai sensi degli articoli 84 e 91 del decreto legislativo 6 settembre 2011, n. 159 ed è svincolata automaticamente al momento della sottoscrizione del contratto.

La garanzia provvisoria è pari al 2 per cento del prezzo base indicato nel bando o nell'invito, sotto forma di cauzione (in contanti, con bonifico, in assegni circolari o in titoli del debito pubblico garantiti dallo Stato) o di fideiussione, a scelta dell'offerente. Al fine di rendere l'importo della garanzia proporzionato e adeguato alla natura delle prestazioni oggetto del contratto e al grado di rischio ad esso connesso, la stazione appaltante può motivatamente ridurre l'importo della cauzione sino all'1 per cento ovvero incrementarlo sino al 4 per cento. Nei casi degli affidamenti diretti di cui all'articolo 36, comma 2, lettera a) del Codice, è facoltà della stazione appaltante non richiedere tali garanzie.

Nel caso di procedure di gara realizzate in forma aggregata da centrali di committenza, l'importo della garanzia è fissato nel bando o nell'invito nella misura massima del 2 per cento del prezzo base.

Tale garanzia provvisoria potrà essere prestata anche a mezzo di fidejussione bancaria od assicurativa, e dovrà coprire un arco temporale almeno di 180 giorni decorrenti dalla presentazione dell'offerta e prevedere l'impegno del fidejussore, in caso di aggiudicazione, a prestare anche la cauzione definitiva. Il bando o l'invito possono richiedere una garanzia con termine di validità maggiore o minore, in relazione alla durata presumibile del procedimento, e possono altresì prescrivere che l'offerta sia corredata dall'impegno del garante a rinnovare la garanzia, su richiesta della stazione appaltante nel corso della procedura, per la durata indicata nel bando, nel caso in cui al momento della sua scadenza non sia ancora intervenuta l'aggiudicazione.

Salvo nel caso di microimprese, piccole e medie imprese e di raggruppamenti di operatori economici o consorzi ordinari costituiti esclusivamente da microimprese, piccole e medie imprese, l'offerta dovrà essere corredata, a pena di esclusione, dall'impegno di un fideiussore, anche diverso da quello che ha rilasciato la garanzia provvisoria, a rilasciare la garanzia fidejussoria per l'esecuzione del contratto, di cui agli articoli 103 e 104, qualora l'offerente risultasse affidatario.

La fidejussione bancaria o assicurativa di cui sopra dovrà prevedere espressamente la rinuncia al beneficio della preventiva escussione del debitore principale, la rinuncia all'eccezione di cui all'articolo 1957, comma 2, del codice civile e la sua operatività entro 15 giorni a semplice richiesta scritta della Stazione Appaltante.

L'importo della garanzia e del suo eventuale rinnovo, nei contratti relativi a lavori, è ridotto secondo le modalità indicate dall'articolo 93 comma 7 del Codice, per gli operatori economici in possesso delle certificazioni alle norme europee della serie UNI CEI ISO 9000, la registrazione al sistema comunitario di ecogestione e audit (EMAS), la certificazione ambientale ai sensi della norma UNI EN ISO 14001 o che sviluppano un inventario di gas ad effetto serra ai sensi della norma UNI EN ISO 14064-1 o un'impronta climatica (carbon footprint) di prodotto ai sensi della norma UNI ISO/TS 14067. La stessa riduzione è applicata nei confronti delle microimprese, piccole e medie imprese e dei raggruppamenti di operatori economici o consorzi ordinari costituiti esclusivamente da microimprese, piccole e medie imprese. In caso di avvalimento del sistema di qualità ai sensi dell'articolo 89 del D. Lgs. 50/2016 e s.m.i., per beneficiare della riduzione di cui ai periodi precedenti, il requisito deve essere espressamente oggetto del contratto di avvalimento con l'impresa ausiliaria.

Per fruire delle citate riduzioni l'operatore economico dovrà segnalare, in sede di offerta, il possesso dei relativi requisiti e lo documenta nei modi prescritti dalle norme vigenti.

Per le modalità di "**affidamento** diretto" e "procedura negoziata, senza bando", di cui all'articolo 1 del decreto-legge 16 luglio 2020, n. 76, la stazione appaltante non richiede le garanzie provvisorie di cui sopra, salvo che, in considerazione della tipologia e specificità della singola procedura, ricorrano particolari esigenze

che ne giustificano la richiesta, che la stazione appaltante indica nell'avviso di indizione della gara o in altro atto equivalente. Nel caso in cui sia richiesta la garanzia provvisoria, il relativo ammontare è dimezzato rispetto a quello sopra previsto.

Art. 2.7 GARANZIA DEFINITIVA

L'appaltatore per la sottoscrizione del contratto deve costituire una garanzia definitiva a sua scelta sotto forma di cauzione o fideiussione con le modalità di cui all'articolo 93, commi 2 e 3 e 103 del d.lgs. n.50/2016 e s.m.i., pari al 10 per cento dell'importo contrattuale. Nel caso di procedure di gara realizzate in forma aggregata da centrali di committenza, l'importo della garanzia è indicato nella misura massima del 10 per cento dell'importo contrattuale.

Al fine di salvaguardare l'interesse pubblico alla conclusione del contratto nei termini e nei modi programmati in caso di aggiudicazione con ribassi superiori al dieci per cento la garanzia da costituire è aumentata di tanti punti percentuali quanti sono quelli eccedenti il 10 per cento. Ove il ribasso sia superiore al venti per cento, l'aumento è di due punti percentuali per ogni punto di ribasso superiore al venti per cento. La cauzione è prestata a garanzia dell'adempimento di tutte le obbligazioni del contratto e del risarcimento dei danni derivanti dall'eventuale inadempimento delle obbligazioni stesse, nonché a garanzia del rimborso delle somme pagate in più all'esecutore rispetto alle risultanze della liquidazione finale, salva comunque la risarcibilità del maggior danno verso l'appaltatore.

La garanzia cessa di avere effetto solo alla data di emissione del certificato di collaudo provvisorio o del certificato di regolare esecuzione. La stazione appaltante può richiedere al soggetto aggiudicatario la reintegrazione della garanzia ove questa sia venuta meno in tutto o in parte; in caso di inottemperanza, la reintegrazione si effettua a valere sui ratei di prezzo da corrispondere all'esecutore.

L'importo della garanzia nei contratti relativi a lavori, è ridotto secondo le modalità indicate dall'articolo 93 comma 7 del Codice, per gli operatori economici in possesso delle certificazioni alle norme europee della serie UNI CEI ISO 9000, la registrazione al sistema comunitario di ecogestione e audit (EMAS), la certificazione ambientale ai sensi della norma UNI EN ISO 14001 o che sviluppino un inventario di gas ad effetto serra ai sensi della norma UNI EN ISO 14064-1 o un'impronta climatica (carbon footprint) di prodotto ai sensi della norma UNI ISO/TS 14067. La stessa riduzione è applicata nei confronti delle microimprese, piccole e medie imprese e dei raggruppamenti di operatori economici o consorzi ordinari costituiti esclusivamente da microimprese, piccole e medie imprese. In caso di avalimento del sistema di qualità ai sensi dell'articolo 89 del D. Lgs. 50/2016 e s.m.i., per beneficiare della riduzione di cui ai periodi precedenti, il requisito deve essere espressamente oggetto del contratto di avalimento con l'impresa ausiliaria.

La garanzia definitiva è progressivamente svincolata a misura dell'avanzamento dell'esecuzione, nel limite massimo dell'80 per cento dell'iniziale importo garantito. L'ammontare residuo della cauzione definitiva deve permanere fino alla data di emissione del certificato di collaudo provvisorio o del certificato di regolare esecuzione, o comunque fino a dodici mesi dalla data di ultimazione dei lavori risultante dal relativo certificato. La garanzia deve prevedere espressamente la rinuncia al beneficio della preventiva escussione del debitore principale, la rinuncia all'eccezione di cui all'articolo 1957, secondo comma, del codice civile, nonché l'operatività della garanzia medesima entro quindici giorni, a semplice richiesta scritta della stazione appaltante. Lo svincolo è automatico, senza necessità di nulla osta del committente, con la sola condizione della preventiva consegna all'istituto garante, da parte dell'appaltatore o del concessionario, degli stati di avanzamento dei lavori o di analogo documento, in originale o in copia autentica, attestanti l'avvenuta esecuzione. Sono nulle le pattuizioni contrarie o in deroga. Il mancato svincolo nei quindici giorni dalla consegna degli stati di avanzamento o della documentazione analogica costituisce inadempimento del garante nei confronti dell'impresa per la quale la garanzia è prestata.

Il pagamento della rata di saldo è subordinato alla costituzione di una cauzione o di una garanzia fidejussoria bancaria o assicurativa pari all'importo della medesima rata di saldo maggiorato del tasso di interesse legale applicato per il periodo intercorrente tra la data di emissione del certificato di collaudo o della verifica di conformità nel caso di appalti di servizi o forniture e l'assunzione del carattere di definitività dei medesimi.

Le stazioni appaltanti hanno il diritto di valersi della cauzione fidejussoria per l'eventuale maggiore spesa sostenuta per il completamento dei lavori nel caso di risoluzione del contratto disposta in danno dell'esecutore. Le stazioni appaltanti hanno inoltre il diritto di valersi della cauzione per provvedere al pagamento di quanto dovuto dall'esecutore per le inadempienze derivanti dalla inosservanza di norme e

prescrizioni dei contratti collettivi, delle leggi e dei regolamenti sulla tutela, protezione, assicurazione, assistenza e sicurezza fisica dei lavoratori comunque presenti in cantiere.

Le stazioni appaltanti possono incamerare la garanzia per provvedere al pagamento di quanto dovuto dal soggetto aggiudicatario per le inadempienze derivanti dalla inosservanza di norme e prescrizioni dei contratti collettivi, delle leggi e dei regolamenti sulla tutela, protezione, assicurazione, assistenza e sicurezza fisica dei lavoratori addetti all'esecuzione dell'appalto.

In caso di raggruppamenti temporanei le garanzie fidejussorie e le garanzie assicurative sono presentate, su mandato irrevocabile, dalla mandataria in nome e per conto di tutti i concorrenti ferma restando la responsabilità solidale tra le imprese.

La mancata costituzione della garanzia definitiva di cui all'articolo 103 comma 1 del d.lgs. n.50/2016 e s.m.i. determina la decadenza dell'affidamento e l'acquisizione della cauzione provvisoria presentata in sede di offerta da parte della stazione appaltante, che aggiudica l'appalto o la concessione al concorrente che segue nella graduatoria.

È facoltà dell'amministrazione in casi specifici non richiedere la garanzia per gli appalti da eseguirsi da operatori economici di comprovata solidità nonché nel caso degli affidamenti diretti di cui all'articolo 36, comma 2, lettera a) del Codice Appalti. L'esonero dalla prestazione della garanzia deve essere adeguatamente motivato ed è subordinato ad un miglioramento del prezzo di aggiudicazione.

Art. 2.8 COPERTURE ASSICURATIVE

A norma dell'art. 103, comma 7, del d.lgs. n. 50/2016 e s.m.i. l'Appaltatore è obbligato a costituire e consegnare alla stazione appaltante almeno dieci giorni prima della consegna dei lavori anche una polizza di assicurazione che copra i danni subiti dalle stazioni appaltanti a causa del danneggiamento o della distruzione totale o parziale di impianti ed opere, anche preesistenti, verificatisi nel corso dell'esecuzione dei lavori.

L'importo della somma da assicurare è individuato da quello di contratto.

Tale polizza deve assicurare la stazione appaltante contro la responsabilità civile per danni causati a terzi nel corso dell'esecuzione dei lavori il cui massimale è pari al cinque per cento della somma assicurata per le opere con un minimo di 500.000 euro ed un massimo di 5.000.000 di euro. La copertura assicurativa decorre dalla data di consegna dei lavori e cessa alla data di emissione del certificato di collaudo provvisorio o del certificato di regolare esecuzione o comunque decorsi dodici mesi dalla data di ultimazione dei lavori risultante dal relativo certificato. Qualora sia previsto un periodo di garanzia, la polizza assicurativa è sostituita da una polizza che tenga indenni le stazioni appaltanti da tutti i rischi connessi all'utilizzo delle lavorazioni in garanzia o agli interventi per la loro eventuale sostituzione o rifacimento.

Per i lavori di importo superiore al doppio della soglia di cui all'articolo 35 del Codice (periodicamente rideterminate con provvedimento della Commissione europea), il titolare del contratto per la liquidazione della rata di saldo è obbligato a stipulare, con decorrenza dalla data di emissione del certificato di collaudo provvisorio o del certificato di regolare esecuzione o comunque decorsi dodici mesi dalla data di ultimazione dei lavori risultante dal relativo certificato, una polizza indennitaria decennale a copertura dei rischi di rovina totale o parziale dell'opera, ovvero dei rischi derivanti da gravi difetti costruttivi. La polizza deve contenere la previsione del pagamento dell'indennizzo contrattualmente dovuto in favore del committente non appena questi lo richieda, anche in pendenza dell'accertamento della responsabilità e senza che occorran consensi ed autorizzazioni di qualunque specie. Il limite di indennizzo della polizza decennale non deve essere inferiore al venti per cento del valore dell'opera realizzata e non superiore al 40 per cento, nel rispetto del principio di proporzionalità avuto riguardo alla natura dell'opera. L'esecutore dei lavori è altresì obbligato a stipulare, una polizza di assicurazione della responsabilità civile per danni cagionati a terzi, con decorrenza dalla data di emissione del certificato di collaudo provvisorio o del certificato di regolare esecuzione e per la durata di dieci anni e con un indennizzo pari al 5 per cento del valore dell'opera realizzata con un minimo di 500.000 euro ed un massimo di 5.000.000 di euro.

La garanzia è prestata per un massimale assicurato non inferiore a quello di contratto.

Le garanzie fidejussorie e le polizze assicurative di cui sopra devono essere conformi agli schemi tipo approvati con decreto del Ministro dello sviluppo economico di concerto con il Ministro delle infrastrutture e dei trasporti e previamente concordato con le banche e le assicurazioni o loro rappresentanze.

Art. 2.9 DISCIPLINA DEL SUBAPPALTO

L'affidamento in subappalto è subordinato al rispetto delle disposizioni di cui all'art. 105 del d.lgs. n. 50/2016 e s.m.i. e deve essere sempre autorizzato dalla Stazione Appaltante.

Il subappalto è il contratto con il quale l'appaltatore affida a terzi l'esecuzione di parte delle prestazioni o lavorazioni oggetto del contratto di appalto. Costituisce comunque subappalto qualsiasi contratto avente ad oggetto attività del contratto di appalto ovunque espletate che richiedono l'impiego di manodopera quali le forniture con posa in opera e i noli a caldo, se singolarmente di importo superiore al 2 per cento dell'importo delle prestazioni affidate o di importo superiore a 100.000 euro e qualora l'incidenza del costo della manodopera e del personale sia superiore al 50 per cento dell'importo del contratto.

L'eventuale subappalto non può superare la quota prevista nelle **normative** vigenti (restando il divieto di cessione e di affidamento integrale delle lavorazioni, vige il divieto di cessione dell'appalto di cui all'art. 105, comma 1 del Codice, ribadito anche dall'art. 49 co. 1 del DL 77/2021

Dal 1° novembre 2021 le stazioni appaltanti, nel rispetto dell'art. 30 del D.Lgs 50/2016, dovranno indicare nei documenti di gara le lavorazioni, anche quelle superspecialistiche, che l'aggiudicatario dovrà eseguire a sua cura e che quindi NON POTRÀ SUBAPPALTARE, motivando la scelta sulla Determinazione a contrattare.) I soggetti affidatari dei contratti possono affidare in subappalto le opere o i lavori, compresi nel contratto, previa autorizzazione della stazione appaltante purché:

- a) l'affidatario del subappalto non abbia partecipato alla procedura per l'affidamento dell'appalto;
- b) il subappaltatore sia qualificato nella relativa categoria;
- c) all'atto dell'offerta siano stati indicati i lavori o le parti di o2.9 del subappalto non è aggiornato alle nuove normative per le opere ovvero i servizi e le forniture o parti di servizi e forniture che si intende subappaltare;
- d) il concorrente dimostri l'assenza in capo ai subappaltatori dei motivi di esclusione di cui all'articolo 80.

Per le opere per le quali sono necessari lavori o componenti di notevole contenuto tecnologico o di rilevante complessità tecnica, quali strutture, impianti e opere speciali di cui all'articolo 89, comma 11 del d.lgs. n.50/2016 e s.m.i., e fermi restando i limiti previsti dal medesimo comma, l'eventuale subappalto non può superare il 30 per cento dell'importo delle opere e non può essere, senza ragioni obiettive, suddiviso.

Si considerano strutture, impianti e opere speciali ai sensi del citato articolo 89, comma 11, del codice le opere corrispondenti alle categorie individuate dall'articolo 2 del d.m. 10 novembre 2016, n. 248 con l'acronimo OG o OS di seguito elencate:

OG 11 - impianti tecnologici;

OS 2-A - superfici decorate di beni immobili del patrimonio culturale e beni culturali mobili di interesse storico, artistico, archeologico, etnoantropologico;

OS 2-B - beni culturali i mobili di interesse archivistico e librario;

OS 4 - impianti elettromeccanici trasportatori;

OS 11 - apparecchiature strutturali speciali;

OS 12-A - barriere stradali di sicurezza;

OS 12-B - barriere paramassi, fermaneve e simili;

OS 13 - strutture prefabbricate in cemento armato;

OS 14 - impianti di smaltimento e recupero di rifiuti;

OS 18 -A - componenti strutturali in acciaio;

OS 18 -B - componenti per facciate continue;

OS 21 - opere strutturali speciali;

OS 25 - scavi archeologici;

OS 30 - impianti interni elettrici, telefonici, radiotelefonici e televisivi;

OS 32 - strutture in legno.

Sarà necessaria l'indicazione in fase di offerta della terna di subappaltatori ai sensi dell'art. 105 comma 6 del d.lgs. 50/2016 e s.m.i.

L'affidatario comunica alla stazione appaltante, prima dell'inizio della prestazione, per tutti i sub-contratti che non sono subappalti, stipulati per l'esecuzione dell'appalto, il nome del sub-contrattante, l'importo del sub-contratto, l'oggetto del lavoro, servizio o fornitura affidati. Sono, altresì, comunicate alla stazione appaltante eventuali modifiche a tali informazioni avvenute nel corso del sub-contratto. E' altresì fatto obbligo di acquisire nuova autorizzazione integrativa qualora l'oggetto del subappalto subisca variazioni e l'importo dello stesso sia incrementato nonché siano variati i requisiti di qualificazione del subappaltatore di cui all'articolo 105 comma 7 del d.lgs. n. 50/2016 e s.m.i.

L'esecuzione delle prestazioni affidate in subappalto non può formare oggetto di ulteriore subappalto.

L'affidatario deposita il contratto di subappalto presso la stazione appaltante almeno venti giorni prima della data di effettivo inizio dell'esecuzione delle relative prestazioni. Al momento del deposito del contratto

di subappalto presso la stazione appaltante l'affidatario trasmette altresì la certificazione attestante il possesso da parte del subappaltatore dei requisiti di qualificazione prescritti dal Codice in relazione alla prestazione subappaltata e la dichiarazione del subappaltatore attestante l'assenza di motivi di esclusione di cui all'articolo 80 del del d.lgs. n. 50/2016 e s.m.i. L'affidatario provvede a sostituire i subappaltatori relativamente ai quali apposita verifica abbia dimostrato la sussistenza dei motivi di esclusione di cui all'articolo 80.

Il contratto di subappalto, corredato della documentazione tecnica, amministrativa e grafica direttamente derivata dagli atti del contratto affidato, indicherà puntualmente l'ambito operativo del subappalto sia in termini prestazionali che economici.

Il contraente principale è responsabile in via esclusiva nei confronti della stazione appaltante. L'aggiudicatario è responsabile in solido con il subappaltatore in relazione agli obblighi retributivi e contributivi tranne nel caso in cui la stazione appaltante corrisponde direttamente al subappaltatore l'importo dovuto per le prestazioni dagli stessi, quando il subappaltatore o il cottimista è una microimpresa o piccola impresa ovvero su richiesta del subappaltatore e la natura del contratto lo consente. Il pagamento diretto del subappaltatore da parte della stazione appaltante avviene anche in caso di inadempimento da parte dell'appaltatore.

L'affidatario è tenuto ad osservare integralmente il trattamento economico e normativo stabilito dai contratti collettivi nazionale e territoriale in vigore per il settore e per la zona nella quale si eseguono le prestazioni. E', altresì, responsabile in solido dell'osservanza delle norme anzidette da parte dei subappaltatori nei confronti dei loro dipendenti per le prestazioni rese nell'ambito del subappalto, nonché degli obblighi di sicurezza previsti dalla normativa vigente. L'affidatario e, per suo tramite, i subappaltatori, trasmettono alla stazione appaltante prima dell'inizio dei lavori la documentazione di avvenuta denuncia agli enti previdenziali, inclusa la Cassa edile, ove presente, assicurativi e antinfortunistici, nonché copia dei piani di sicurezza. Ai fini del pagamento delle prestazioni rese nell'ambito dell'appalto o del subappalto, la stazione appaltante acquisisce il documento unico di regolarità contributiva in corso di validità relativo all'affidatario e a tutti i subappaltatori. Al fine di contrastare il fenomeno del lavoro sommerso ed irregolare, il documento unico di regolarità contributiva sarà comprensivo della verifica della congruità della incidenza della mano d'opera relativa allo specifico contratto affidato. Per i contratti relativi a lavori, in caso di ritardo nel pagamento delle retribuzioni dovute al personale dipendente dell'esecutore o del subappaltatore o dei soggetti titolari di subappalti e cottimi, nonché in caso di inadempienza contributiva risultante dal documento unico di regolarità contributiva, si applicheranno le disposizioni di cui all'articolo 30, commi 5 e 6 del d.lgs. n. 50/2016 e s.m.i.

L'affidatario deve praticare, per i lavori e le opere affidate in subappalto, gli stessi prezzi unitari risultanti dall'aggiudicazione ribassati in misura non superiore al 20 per cento ed inoltre corrispondere i costi della sicurezza, relativi alle prestazioni affidate in subappalto, alle imprese subappaltatrici senza alcun ribasso; la stazione appaltante, sentita la Direzione dei Lavori e il coordinatore della sicurezza in fase di esecuzione, deve provvedere alla verifica dell'effettiva applicazione della presente disposizione. L'affidatario è solidalmente responsabile con il subappaltatore degli adempimenti, da parte di questo ultimo, degli obblighi di sicurezza previsti dalla normativa vigente.

Nei cartelli esposti all'esterno del cantiere devono essere indicati anche i nominativi di tutte le imprese subappaltatrici.

L'affidatario che si avvale del subappalto o del cottimo deve allegare alla copia autentica del contratto la dichiarazione circa la sussistenza o meno di eventuali forme di controllo o di collegamento a norma dell'articolo 2359 del codice civile con il titolare del subappalto o del cottimo. Analoga dichiarazione deve essere effettuata da ciascuno dei soggetti partecipanti nel caso di raggruppamento temporaneo, società o consorzio. La stazione appaltante provvede al rilascio dell'autorizzazione al subappalto entro trenta giorni dalla relativa richiesta; tale termine può essere prorogato una sola volta, ove ricorrano giustificati motivi. Trascorso tale termine senza che si sia provveduto, l'autorizzazione si intende concessa. Per i subappalti o cottimi di importo inferiore al 2 per cento dell'importo delle prestazioni affidate o di importo inferiore a 100.000 euro, i termini per il rilascio dell'autorizzazione da parte della stazione appaltante sono ridotti della metà.

Ai sensi degli articoli 18, comma 1, lettera u), 20, comma 3 e 26, comma 8, del d.lgs. n. 81/2008, nonché dell'articolo 5, comma 1, della Legge n. 136/2010, l'appaltatore è obbligato a fornire a ciascun soggetto occupato in cantiere una apposita tessera di riconoscimento, impermeabile ed esposta in forma visibile, corredata di fotografia, contenente le generalità del lavoratore, i dati identificativi del datore di lavoro e la data di assunzione del lavoratore. L'appaltatore risponde dello stesso obbligo anche per i lavoratori dipendenti dai subappaltatori autorizzati che deve riportare gli estremi dell'autorizzazione al subappalto. Tale obbligo grava anche in capo ai lavoratori autonomi che esercitano direttamente la propria attività nel medesimo luogo di lavoro, i quali sono tenuti a provvedervi per proprio conto.

I piani di sicurezza di cui al decreto legislativo del 9 aprile 2008, n.81 saranno messi a disposizione delle autorità competenti preposte alle verifiche ispettive di controllo dei cantieri. L'affidatario sarà tenuto a curare il coordinamento di tutti i subappaltatori operanti nel cantiere, al fine di rendere gli specifici piani redatti dai singoli subappaltatori compatibili tra loro e coerenti con il piano presentato dall'affidatario. Nell'ipotesi di raggruppamento temporaneo o di consorzio, detto obbligo incombe al mandatario. Il direttore tecnico di cantiere è responsabile del rispetto del piano da parte di tutte le imprese impegnate nell'esecuzione dei lavori. Con riferimento ai lavori affidati in subappalto, il direttore dei lavori, con l'ausilio dei direttori operativi e degli ispettori di cantiere, ove nominati, svolge le seguenti funzioni:

a) verifica la presenza in cantiere delle imprese subappaltatrici autorizzate, nonché dei subcontraenti, che non sono subappaltatori, i cui nominativi sono stati comunicati alla stazione appaltante;

b) controlla che i subappaltatori e i subcontraenti svolgano effettivamente la parte di prestazioni ad essi affidata nel rispetto della normativa vigente e del contratto stipulato;

c) registra le contestazioni dell'esecutore sulla regolarità dei lavori eseguiti dal subappaltatore e, ai fini della sospensione dei pagamenti all'esecutore, determina la misura della quota corrispondente alla prestazione oggetto di contestazione;

d) provvede, senza indugio e comunque entro le ventiquattro ore, alla segnalazione al RUP dell'inosservanza, da parte dell'esecutore, delle disposizioni relative al subappalto di cui all'articolo 105 del codice.

Art. 2.10 CONSEGNA DEI LAVORI - CONSEGNE PARZIALI - INIZIO E TERMINE PER L'ESECUZIONE

La consegna dei lavori all'esecutore verrà effettuata per le amministrazioni statali, non oltre **quarantacinque** giorni dalla data di registrazione alla Corte dei conti del decreto di approvazione del contratto, e non oltre quarantacinque giorni dalla data di approvazione del contratto quando la registrazione della Corte dei conti non è richiesta per legge; per le altre stazioni appaltanti il termine di quarantacinque giorni decorre dalla data di stipula del contratto.

Per le procedure disciplinate dal decreto legislativo 18 aprile 2016, n. 50 avviate a decorrere dalla data di entrata in vigore del decreto-legge 16 luglio 2020, n. 76 e fino alla data **del 30 giugno 2023** è sempre autorizzata la consegna dei lavori **in via di urgenza** e, nel caso di servizi e forniture, l'esecuzione del contratto in via d'urgenza ai sensi dell'articolo 32, comma 8, del citato decreto legislativo, nelle more della verifica dei requisiti di cui all'articolo 80 del medesimo decreto legislativo, nonché dei requisiti di qualificazione previsti per la partecipazione alla procedura.

Il Direttore dei Lavori comunicherà con un congruo preavviso all'esecutore il giorno e il luogo in cui deve presentarsi, munita del personale idoneo, nonché delle attrezzature e dei materiali necessari per eseguire, ove occorra, il tracciamento dei lavori secondo i piani, profili e disegni di progetto. Qualora l'esecutore non si presenti, senza giustificato motivo, nel giorno fissato dal direttore dei lavori per la consegna, la stazione appaltante ha facoltà di risolvere il contratto e di incamerare la cauzione oppure, di fissare una nuova data per la consegna, ferma restando la decorrenza del termine contrattuale dalla data della prima convocazione. All'esito delle operazioni di consegna dei lavori, il direttore dei lavori e l'esecutore sottoscrivono il relativo verbale e da tale data decorre utilmente il termine per il compimento dei lavori.

Qualora la consegna avvenga in ritardo per causa imputabile alla stazione appaltante, l'esecutore può chiedere di recedere dal contratto. Nel caso di accoglimento dell'istanza di recesso l'esecutore ha diritto al rimborso delle spese contrattuali effettivamente sostenute e documentate, ma in misura non superiore ai seguenti limiti: a) 1,00 per cento per la parte dell'importo fino a 258.000 euro; b) 0,50 per cento per l'eccedenza fino a €. 279.643,50 indicati all'articolo 5, commi 12 e 13 del d.m. 49/2018. Ove l'istanza di recesso dell'esecutore non sia accolta e si proceda tardivamente alla consegna, lo stesso ha diritto ad un indennizzo (previa riserva formulata sul verbale di consegna) per i maggiori oneri dipendenti dal ritardo, le cui modalità di calcolo sono stabilite sempre al medesimo articolo, comma 14 del d.m. 49/2018.

Nel caso sia intervenuta la consegna dei lavori in via di urgenza, l'esecutore potrà ottenere l'anticipazione come eventualmente indicato nell'articolo "Anticipazione e pagamenti in acconto" e avrà diritto al rimborso delle spese sostenute per l'esecuzione dei lavori ordinati dal direttore dei lavori, ivi comprese quelle per opere provvisorie. L'esecuzione d'urgenza è ammessa esclusivamente nelle ipotesi di eventi oggettivamente imprevedibili, per ovviare a situazioni di pericolo per persone, animali o cose, ovvero per l'igiene e la salute pubblica, ovvero per il patrimonio storico, artistico, culturale ovvero nei casi in cui la mancata esecuzione immediata della prestazione dedotta nella gara determinerebbe un grave danno all'interesse pubblico che è

destinata a soddisfare, ivi compresa la perdita di finanziamenti comunitari.

Nel caso in cui i lavori in appalto fossero molto estesi, ovvero mancasse l'intera disponibilità dell'area sulla quale dovrà svilupparsi il cantiere o comunque per qualsiasi altra causa ed impedimento, la Stazione Appaltante potrà disporre la consegna anche in più tempi successivi, con verbali parziali, senza che per questo l'appaltatore possa sollevare eccezioni o trarre motivi per richiedere maggiori compensi o indennizzi.

La data legale della consegna dei lavori, per tutti gli effetti di legge e regolamenti, sarà quella dell'ultimo verbale di consegna parziale.

In caso di consegna parziale a causa di temporanea indisponibilità delle aree e degli immobili, l'appaltatore è tenuto a presentare un programma di esecuzione dei lavori che preveda la realizzazione prioritaria delle lavorazioni sulle aree e sugli immobili disponibili.

Nei casi di consegna d'urgenza, il verbale indicherà le lavorazioni che l'esecutore deve immediatamente eseguire, comprese le opere provvisori.

Ai sensi dell'articolo 5 comma 5 del d.m. 49/2018, la stazione appaltante indica nel presente capitolato di appalto gli eventuali casi in cui è facoltà della stessa non accogliere l'istanza di recesso dell'esecutore in fase di consegna.

La consegna parziale dei lavori è disposta a motivo della natura delle opere da eseguire, **ovvero**, di temporanea indisponibilità di aree ed immobili; in tal caso si provvede di volta in volta alla compilazione di un verbale di consegna provvisorio e l'ultimo di questi costituisce verbale di consegna definitivo anche ai fini del computo dei termini per l'esecuzione.

L'esecutore, al momento della consegna dei lavori, acquisirà dal coordinatore per la sicurezza la valutazione del rischio di rinvenimento di ordigni bellici inesplosi o, in alternativa, l'attestazione di liberatoria rilasciata dalla competente autorità militare dell'avvenuta conclusione delle operazioni di bonifica bellica del sito interessato. L'eventuale verificarsi di rinvenimenti di ordigni bellici nel corso dei lavori comporterà la sospensione immediata degli stessi con la tempestiva integrazione del piano di sicurezza e coordinamento e dei piani operativi di sicurezza, e l'avvio delle operazioni di bonifica ai sensi dell'articolo 91, comma 2-bis, del decreto legislativo del 9 aprile 2008, n.81 e s.m.i.

L'esecutore è tenuto a trasmettere alla stazione appaltante, prima dell'effettivo inizio dei lavori, la documentazione dell'avvenuta denuncia agli Enti previdenziali (inclusa la Cassa Edile) assicurativi ed infortunistici nonché copia del piano di sicurezza di cui al decreto legislativo del 9 aprile 2008, n.81 e s.m.i.

Lo stesso obbligo fa carico all'esecutore, per quanto concerne la trasmissione della documentazione di cui sopra da parte delle proprie imprese subappaltatrici, cosa che dovrà avvenire prima dell'effettivo inizio dei lavori.

L'esecutore dovrà comunque dare inizio ai lavori entro il termine improrogabile di giorni **15** dalla data del verbale di consegna fermo restando il rispetto del termine per la presentazione del programma di esecuzione dei lavori di cui al successivo articolo.

L'esecutore è tenuto, quindi, non appena avuti in consegna i lavori, ad iniziarli, proseguendoli attenendosi al programma operativo di esecuzione da esso redatto in modo da darli completamente ultimati nel numero di giorni naturali consecutivi previsti per l'esecuzione, decorrenti dalla data di consegna dei lavori, eventualmente prorogati in relazione a quanto disposto dai precedenti punti.

L'esecutore dovrà dare ultimate tutte le opere appaltate entro il termine di giorni **90** naturali e consecutivi dalla data del verbale di consegna dei lavori. In caso di appalto con il criterio di selezione dell'OEPV (Offerta Economicamente Più Vantaggiosa), il termine contrattuale vincolante per ultimare i lavori sarà determinato applicando al termine a base di gara la riduzione percentuale dell'offerta di ribasso presentata dall'esecutore in sede di gara, qualora questo sia stato uno dei criteri di scelta del contraente.

L'esecutore dovrà comunicare, per iscritto a mezzo PEC alla Direzione dei Lavori, l'ultimazione dei lavori non appena avvenuta.

Art. 2.11 PROGRAMMA DI ESECUZIONE DEI LAVORI - SOSPENSIONI - PIANO DI QUALITÀ DI COSTRUZIONE E DI INSTALLAZIONE

Entro 10 giorni dalla consegna dei lavori, l'appaltatore presenterà alla Direzione dei lavori una proposta di

programma di esecuzione dei lavori, di cui all'art. 43 comma 10 del d.P.R. n. 207/2010 e all'articolo 1, lettera f) del d.m. 49/2018, elaborato in coerenza con il cronoprogramma predisposto dalla stazione appaltante, con l'offerta tecnica presentata in gara e con le obbligazioni contrattuali, in relazione alle proprie tecnologie, alle proprie scelte imprenditoriali e alla propria organizzazione lavorativa, in cui siano graficamente rappresentate, per ogni lavorazione, le previsioni circa il periodo di esecuzione nonché l'ammontare presunto, parziale e progressivo, dell'avanzamento dei lavori alle scadenze contrattualmente stabilite per la liquidazione dei certificati di pagamento.

Entro dieci giorni dalla presentazione, la Direzione dei lavori d'intesa con la stazione appaltante comunicherà all'appaltatore l'esito dell'esame della proposta di programma; qualora esso non abbia conseguito l'approvazione, l'appaltatore entro 10 giorni, predisporrà una nuova proposta oppure adeguerà quella già presentata secondo le direttive che avrà ricevuto dalla Direzione dei lavori.

Decorsi 10 giorni dalla ricezione della nuova proposta senza che il Responsabile del Procedimento si sia espresso, il programma esecutivo dei lavori si darà per approvato fatte salve indicazioni erronee incompatibili con il rispetto dei termini di ultimazione.

La proposta approvata sarà impegnativa per l'appaltatore che dovrà rispettare i termini previsti, salvo modifiche al programma esecutivo in corso di attuazione per comprovate esigenze non prevedibili che dovranno essere approvate od ordinate dalla Direzione dei lavori.

Nel caso di sospensione dei lavori, parziale o totale, per cause non attribuibili a responsabilità dell'appaltatore, il programma dei lavori viene aggiornato in relazione all'eventuale incremento della scadenza contrattuale.

Eventuali aggiornamenti legati a motivate esigenze organizzative dell'appaltatore e che non comportino modifica delle scadenze contrattuali, sono approvate dalla Direzione dei Lavori, subordinatamente alla verifica della loro effettiva necessità ed attendibilità per il pieno rispetto delle scadenze contrattuali.

In tutti i casi in cui ricorrano circostanze speciali che impediscono in via temporanea che i lavori procedano utilmente a regola d'arte, e che non siano prevedibili al momento della stipulazione del contratto, il direttore dei lavori può disporre la sospensione dell'esecuzione del contratto, compilando, se possibile con l'intervento dell'esecutore o di un suo legale rappresentante, il verbale di sospensione, con l'indicazione delle ragioni che hanno determinato l'interruzione dei lavori, nonché dello stato di avanzamento dei lavori, delle opere la cui esecuzione rimane interrotta e delle cautele adottate affinché alla ripresa le stesse possano essere continuate ed ultimate senza eccessivi oneri, della consistenza della forza lavoro e dei mezzi d'opera esistenti in cantiere al momento della sospensione. Il verbale è inoltrato al responsabile del procedimento entro cinque giorni dalla data della sua redazione.

La sospensione può essere disposta anche dal RUP per il tempo strettamente necessario e per ragioni di necessità o di pubblico interesse, tra cui l'interruzione di finanziamenti, per esigenze sopravvenute di finanza pubblica, disposta con atto motivato delle amministrazioni competenti. Ove successivamente alla consegna dei lavori insorgano, per cause imprevedibili o di forza maggiore, circostanze che impediscano parzialmente il regolare svolgimento dei lavori, l'esecutore è tenuto a proseguire le parti di lavoro eseguibili, mentre si provvede alla sospensione parziale dei lavori non eseguibili, dandone atto in apposito verbale.

Qualora si verificano sospensioni totali o parziali dei lavori disposte per cause diverse da quelle di cui sopra, l'appaltatore sarà dovutamente risarcito sulla base dei criteri riportati all'articolo 10 comma 2 del d.m. 49/2018.

Non appena siano venute a cessare le cause della sospensione il direttore dei lavori lo comunica al RUP affinché quest'ultimo disponga la ripresa dei lavori e indichi il nuovo termine contrattuale. La sospensione parziale dei lavori determina, altresì, il differimento dei termini contrattuali pari ad un numero di giorni determinato dal prodotto dei giorni di sospensione per il rapporto tra ammontare dei lavori non eseguiti per effetto della sospensione parziale e l'importo totale dei lavori previsto nello stesso periodo secondo il cronoprogramma. Entro cinque giorni dalla disposizione di ripresa dei lavori effettuata dal RUP, il direttore dei lavori procede alla redazione del verbale di ripresa dei lavori, che deve essere sottoscritto anche dall'esecutore e deve riportare il nuovo termine contrattuale indicato dal RUP. Nel caso in cui l'esecutore ritenga cessate le cause che hanno determinato la sospensione temporanea dei lavori e il RUP non abbia disposto la ripresa dei lavori stessi, l'esecutore può diffidare il RUP a dare le opportune disposizioni al direttore dei lavori perché provveda alla ripresa; la diffida proposta ai fini sopra indicati, è condizione necessaria per poter iscrivere riserva all'atto della ripresa dei lavori, qualora l'esecutore intenda far valere l'illegittima maggiore durata della sospensione.

Qualora la sospensione, o le sospensioni, durino per un periodo di tempo superiore ad un quarto della durata complessiva prevista per l'esecuzione dei lavori stessi, o comunque quando superino sei mesi complessivi, l'esecutore può chiedere la risoluzione del contratto senza indennità; se la stazione appaltante si oppone, l'esecutore ha diritto alla rifusione dei maggiori oneri derivanti dal prolungamento della sospensione oltre i termini suddetti. Nessun indennizzo è dovuto all'esecutore negli altri casi.

Le contestazioni dell'esecutore in merito alle sospensioni dei lavori sono iscritte a pena di decadenza nei verbali di sospensione e di ripresa dei lavori, salvo che per le sospensioni inizialmente legittime, per le quali è sufficiente l'iscrizione nel verbale di ripresa dei lavori; qualora l'esecutore non intervenga alla firma dei verbali o si rifiuti di sottoscriverli, deve farne espressa riserva sul registro di contabilità. Quando la sospensione supera il quarto del tempo contrattuale complessivo il responsabile del procedimento dà avviso all'ANAC.

L'esecutore che per cause a lui non imputabili non sia in grado di ultimare i lavori nel termine fissato può richiederne la proroga, con congruo anticipo rispetto alla scadenza del termine contrattuale. In ogni caso la sua concessione non pregiudica i diritti spettanti all'esecutore per l'eventuale imputabilità della maggiore durata a fatto della stazione appaltante. Sull'istanza di proroga decide il responsabile del procedimento, sentito il direttore dei lavori, entro trenta giorni dal suo ricevimento. L'esecutore deve ultimare i lavori nel termine stabilito dagli atti contrattuali, decorrente dalla data del verbale di consegna ovvero, in caso di consegna parziale dall'ultimo dei verbali di consegna. L'ultimazione dei lavori, appena avvenuta, è comunicata dall'esecutore per iscritto al direttore dei lavori, il quale procede subito alle necessarie constatazioni in contraddittorio.

L'esecutore non ha diritto allo scioglimento del contratto né ad alcuna indennità qualora i lavori, per qualsiasi causa non imputabile alla stazione appaltante, non siano ultimati nel termine contrattuale e qualunque sia il maggior tempo impiegato.

Fino al **30 giugno 2023**, in deroga all'articolo 107 del decreto legislativo 18 aprile 2016, n. 50, la sospensione, volontaria o coattiva, dell'esecuzione di lavori diretti alla realizzazione delle opere pubbliche di importo pari o superiore alle soglie di cui all'articolo 35 del medesimo decreto legislativo, anche se già iniziati, può avvenire, esclusivamente, per il tempo strettamente necessario al loro superamento, per le seguenti ragioni:

a) cause previste da disposizioni di legge penale, dal codice delle leggi antimafia e delle misure di prevenzione di cui al decreto legislativo 6 settembre 2011, n. 159, nonché da vincoli inderogabili derivanti dall'appartenenza all'Unione europea;

b) gravi ragioni di ordine pubblico, salute pubblica o dei soggetti coinvolti nella realizzazione delle opere, ivi incluse le misure adottate per contrastare l'emergenza sanitaria globale da COVID-19;

c) gravi ragioni di ordine tecnico, idonee a incidere sulla realizzazione a regola d'arte dell'opera, in relazione alle modalità di superamento delle quali non vi è accordo tra le parti;

d) gravi ragioni di pubblico interesse.

La sospensione è in ogni caso disposta dal responsabile unico del procedimento e gestita secondo i casi disciplinati **all'articolo 5, Legge n. 120/2020**.

Nelle ipotesi di sospensione di cui alla lettera a), si provvede alla risoluzione del contratto che opera di diritto, secondo le modalità previste dall'art. 5, comma 4, Legge n. 120/2020.

Nelle ipotesi di sospensione di cui alle lettere b) e d), su parere del Collegio Consultivo Tecnico, le stazioni appaltanti o le autorità competenti, previa proposta della stazione appaltante, da adottarsi entro il termine di quindici giorni dalla comunicazione allo stesso collegio della sospensione dei lavori, autorizzano nei successivi dieci giorni la prosecuzione dei lavori nel rispetto delle esigenze sottese ai provvedimenti di sospensione adottati, salvi i casi di assoluta e motivata incompatibilità tra causa della sospensione e prosecuzione dei lavori.

Per quanto riguarda i casi di sospensione previsti dalla lettera c), il collegio consultivo tecnico, entro quindici giorni dalla comunicazione della sospensione dei lavori ovvero della causa che potrebbe determinarla, adotta una determinazione con cui accerta l'esistenza di una causa tecnica di legittima sospensione dei lavori e indica le modalità, con cui proseguire i lavori e le eventuali modifiche necessarie da apportare per la realizzazione dell'opera a regola d'arte. La stazione appaltante provvede nei successivi cinque giorni.

Salva l'esistenza di uno dei casi di sospensione di cui ai periodi precedenti, le parti non possono invocare l'inadempimento della controparte o di altri soggetti per sospendere l'esecuzione dei lavori di realizzazione dell'opera ovvero le prestazioni connesse alla tempestiva realizzazione dell'opera.

Il rispetto delle misure di contenimento COVID-19, ove impediscano, anche solo parzialmente, il regolare svolgimento dei lavori ovvero la regolare esecuzione dei servizi o delle forniture costituisce causa di forza maggiore, ai sensi dell'articolo 107, comma 4, del decreto legislativo n. 50 del 2016 e, qualora impedisca di ultimare i lavori, i servizi o le forniture nel termine contrattualmente previsto, costituisce circostanza non imputabile all'esecutore ai sensi del comma 5 del citato articolo 107 ai fini della proroga di detto termine, ove richiesta.

Ai sensi dell'art. 43, comma 4 del d.P.R. n. 207/2010, nel caso di opere e impianti di speciale complessità o di particolare rilevanza sotto il profilo tecnologico, l'appaltatore ha l'obbligo di redigere e consegnare alla Direzione dei Lavori per l'approvazione, di un [Piano di qualità di costruzione e di installazione](#).

Tale documento prevede, pianifica e programma le condizioni, sequenze, modalità, strumentazioni, mezzi d'opera e fasi delle attività di controllo da porre in essere durante l'esecuzione dei lavori, anche in funzione della loro classe di importanza. Il piano definisce i criteri di valutazione dei fornitori e dei materiali ed i criteri di valutazione e risoluzione delle non conformità.

Art. 2.12 RAPPORTI CON LA DIREZIONE LAVORI

Il direttore dei lavori riceve dal RUP *disposizioni di servizio* mediante le quali quest'ultimo impartisce le indicazioni occorrenti a garantire la regolarità dei lavori, fissa l'ordine da seguirsi nella loro esecuzione, quando questo non sia regolato dal contratto.

Fermo restando il rispetto delle disposizioni di servizio impartite dal RUP, il direttore dei lavori opera in autonomia in ordine al controllo tecnico, contabile e amministrativo dell'esecuzione dell'intervento.

Nell'ambito delle disposizioni di servizio impartite dal RUP al direttore dei lavori resta di competenza l'emanazione di *ordini di servizio* all'esecutore in ordine agli aspetti tecnici ed economici della gestione dell'appalto. Nei casi in cui non siano utilizzati strumenti informatici per il controllo tecnico, amministrativo e contabile dei lavori, gli ordini di servizio dovranno comunque avere forma scritta e l'esecutore dovrà restituire gli ordini stessi firmati per avvenuta conoscenza. L'esecutore è tenuto ad uniformarsi alle disposizioni contenute negli ordini di servizio, fatta salva la facoltà di iscrivere le proprie riserve.

Il direttore dei lavori controlla il rispetto dei tempi di esecuzione dei lavori indicati nel cronoprogramma allegato al progetto esecutivo e dettagliato nel programma di esecuzione dei lavori a cura dell'appaltatore.

Il direttore dei lavori, oltre a quelli che può disporre autonomamente, esegue, altresì, tutti i controlli e le prove previsti dalle vigenti norme nazionali ed europee, dal Piano d'azione nazionale per la sostenibilità ambientale dei consumi della pubblica amministrazione e dal capitolato speciale d'appalto.

Il direttore dei lavori può rifiutare in qualunque tempo i materiali e i componenti deperiti dopo l'introduzione in cantiere o che per qualsiasi causa non risultano conformi alla normativa tecnica, nazionale o dell'Unione europea, alle caratteristiche tecniche indicate nei documenti allegati al contratto, con obbligo per l'esecutore di rimuoverli dal cantiere e sostituirli con altri a sue spese; in tal caso il rifiuto è trascritto sul giornale dei lavori o, comunque, nel primo atto contabile utile. Ove l'esecutore non effettui la rimozione nel termine prescritto dal direttore dei lavori, la stazione appaltante può provvedervi direttamente a spese dell'esecutore, a carico del quale resta anche qualsiasi onere o danno che possa derivargli per effetto della rimozione eseguita d'ufficio. L'accettazione definitiva dei materiali e dei componenti si ha solo dopo la loro posa in opera. Anche dopo l'accettazione e la posa in opera dei materiali e dei componenti da parte dell'esecutore, restano fermi i diritti e i poteri della stazione appaltante in sede di collaudo.

Il direttore dei lavori o l'organo di collaudo dispongono prove o analisi ulteriori rispetto a quelle previste dalla legge o dal capitolato speciale d'appalto finalizzate a stabilire l'idoneità dei materiali o dei componenti e ritenute necessarie dalla stazione appaltante, con spese a carico dell'esecutore.

I materiali previsti dal progetto sono campionati e sottoposti all'approvazione del direttore dei lavori, completi delle schede tecniche di riferimento e di tutte le certificazioni in grado di giustificarne le prestazioni, con congruo anticipo rispetto alla messa in opera. Il direttore dei lavori verifica altresì il rispetto delle norme in tema di sostenibilità ambientale, tra cui le modalità poste in atto dall'esecutore in merito al riutilizzo di materiali di scavo e al riciclo entro lo stesso confine di cantiere.

Il direttore dei lavori accerta che i documenti tecnici, prove di cantiere o di laboratorio, certificazioni basate sull'analisi del ciclo di vita del prodotto (LCA) relative a materiali, lavorazioni e apparecchiature impiantistiche rispondano ai requisiti di cui al Piano d'azione nazionale per la sostenibilità ambientale dei consumi della pubblica amministrazione.

Il direttore dei lavori esegue le seguenti attività di controllo:

- a) in caso di risoluzione contrattuale, cura, su richiesta del RUP, la redazione dello stato di consistenza dei lavori già eseguiti, l'inventario di materiali, macchine e mezzi d'opera e la relativa presa in consegna;
- b) fornisce indicazioni al RUP per l'irrogazione delle penali da ritardo previste nel contratto, nonché per le valutazioni inerenti la risoluzione contrattuale ai sensi dell'articolo 108, comma 4, del Codice;
- c) accerta che si sia data applicazione alla normativa vigente in merito al deposito dei progetti strutturali delle costruzioni e che sia stata rilasciata la necessaria autorizzazione in caso di interventi ricadenti in zone soggette a rischio sismico;
- d) determina in contraddittorio con l'esecutore i nuovi prezzi delle lavorazioni e dei materiali non previsti dal contratto;
- e) redige apposita relazione laddove avvengano sinistri alle persone o danni alla proprietà nel corso dell'esecuzione di lavori e adotta i provvedimenti idonei a ridurre per la stazione appaltante le conseguenze dannose;
- f) redige processo verbale alla presenza dell'esecutore dei danni cagionati da forza maggiore, al fine di accertare:
 - 1) lo stato delle cose dopo il danno, rapportandole allo stato precedente;
 - 2) le cause dei danni, precisando l'eventuale causa di forza maggiore;
 - 3) l'eventuale negligenza, indicandone il responsabile;
 - 4) l'osservanza o meno delle regole dell'arte e delle prescrizioni del direttore dei lavori;
 - 5) l'eventuale omissione delle cautele necessarie a prevenire i danni.

Il direttore dei lavori effettua il controllo della spesa legata all'esecuzione dell'opera o dei lavori, attraverso la compilazione con precisione e tempestività dei documenti contabili, che sono atti pubblici a tutti gli effetti di legge, con i quali si realizza l'accertamento e la registrazione dei fatti producenti spesa.

Tali documenti contabili sono costituiti da:

- giornale dei lavori
- libretto delle misure
- registro di contabilità
- sommario del registro di contabilità
- stato di avanzamento dei lavori (SAL)
- conto finale dei lavori.

Secondo il principio di costante progressione della contabilità, le predette attività di accertamento dei fatti producenti spesa devono essere eseguite contemporaneamente al loro accadere e, quindi, devono procedere di pari passo con l'esecuzione affinché la Direzione lavori possa sempre:

- a) rilasciare gli stati d'avanzamento dei lavori entro il termine fissato nella documentazione di gara e nel

contratto, ai fini dell'emissione dei certificati per il pagamento degli acconti da parte del RUP;

- b) controllare lo sviluppo dei lavori e impartire tempestivamente le debite disposizioni per la relativa esecuzione entro i limiti dei tempi e delle somme autorizzate.

Nel caso di utilizzo di programmi di contabilità computerizzata, la compilazione dei libretti delle misure può essere effettuata anche attraverso la registrazione delle misure rilevate direttamente in cantiere dal personale incaricato, in apposito brogliaccio ed in contraddittorio con l'esecutore.

Nei casi in cui è consentita l'utilizzazione di programmi per la contabilità computerizzata, preventivamente accettati dal responsabile del procedimento, la compilazione dei libretti delle misure può essere effettuata sulla base dei dati rilevati nel brogliaccio, anche se non espressamente richiamato.

Il direttore dei lavori può disporre modifiche di dettaglio non comportanti aumento o diminuzione dell'importo contrattuale, comunicandole preventivamente al RUP.

Art. 2.13 ISPETTORI DI CANTIERE

Ai sensi dell'art. 101, comma 2, del Codice, in relazione alla complessità dell'intervento, il Direttore dei Lavori può essere coadiuvato da uno o più direttori operativi e ispettori di cantiere, che devono essere dotati di adeguata competenza e professionalità in relazione alla tipologia di lavori da eseguire. In tal caso, si avrà la costituzione di un "ufficio di direzione dei lavori" ai sensi dell'art. 101, comma 3, del Codice.

Gli assistenti con funzioni di ispettori di cantiere collaboreranno con il direttore dei lavori nella sorveglianza dei lavori in conformità delle prescrizioni stabilite nel presente capitolato speciale di appalto.

La posizione di ispettore sarà ricoperta da una sola persona che esercita la sua attività in un turno di lavoro. La stazione appaltante sarà tenuta a nominare più ispettori di cantiere affinché essi, mediante turnazione, possano assicurare la propria presenza a tempo pieno durante il periodo di svolgimento di lavori che richiedono controllo quotidiano, nonché durante le fasi di collaudo e delle eventuali manutenzioni.

Gli ispettori risponderanno della loro attività direttamente al Direttore dei lavori. Agli ispettori saranno affidati fra gli altri i seguenti [compiti](#):

- a) la verifica dei documenti di accompagnamento delle forniture di materiali per assicurare che siano conformi alle prescrizioni ed approvati dalle strutture di controllo di qualità del fornitore;
- b) la verifica, prima della messa in opera, che i materiali, le apparecchiature e gli impianti abbiano superato le fasi di collaudo prescritte dal controllo di qualità o dalle normative vigenti o dalle prescrizioni contrattuali in base alle quali sono stati costruiti;
- c) il controllo sulla attività dei subappaltatori;
- d) il controllo sulla regolare esecuzione dei lavori con riguardo ai disegni ed alle specifiche tecniche contrattuali;
- e) l'assistenza alle prove di laboratorio;
- f) l'assistenza ai collaudi dei lavori ed alle prove di messa in esercizio ed accettazione degli impianti;
- g) la predisposizione degli atti contabili e l'esecuzione delle misurazioni quando siano stati incaricati dal direttore dei lavori;
- h) l'assistenza al coordinatore per l'esecuzione.

Il Direttore dei Lavori e i componenti dell'ufficio di direzione dei lavori, ove nominati, saranno tenuti a utilizzare la diligenza richiesta dall'attività esercitata ai sensi dell'art. 1176, comma 2, codice civile e a osservare il canone di buona fede di cui all'art. 1375 codice civile.

Il Direttore dei Lavori potrà delegare le attività di controllo dei materiali e la compilazione del giornale dei lavori agli ispettori di cantiere, fermo restando che l'accettazione dei materiali e la verifica dell'esattezza delle annotazioni, le osservazioni, le prescrizioni e avvertenze sul giornale, resta di sua esclusiva competenza.

Con riferimento ad eventuali lavori affidati in subappalto il Direttore dei Lavori, con l'ausilio degli ispettori

di cantiere, svolgerà le seguenti funzioni:

- a) verifica della presenza in cantiere delle imprese subappaltatrici autorizzate, nonché dei subcontraenti, che non sono subappaltatori, i cui nominativi sono stati comunicati alla stazione appaltante;
- b) controllo che i subappaltatori e i subcontraenti svolgano effettivamente la parte di prestazioni ad essi affidate nel rispetto della normativa vigente e del contratto stipulato;
- c) accertamento delle contestazioni dell'impresa affidataria sulla regolarità dei lavori eseguiti dal subappaltatore e, ai fini della sospensione dei pagamenti all'impresa affidataria, determinazione della misura della quota corrispondente alla prestazione oggetto di contestazione;
- d) verifica del rispetto degli obblighi previsti dall'art. 105, comma 14, del Codice in materia di applicazione dei prezzi di subappalto e sicurezza;
- e) segnalazione al RUP dell'inosservanza, da parte dell'impresa affidataria, delle disposizioni di cui all'art. 105 del Codice.

Art. 2.14 PENALI

Ai sensi dell'articolo 113-bis del Codice, i contratti di appalto prevedono penali per il ritardo nell'esecuzione delle prestazioni contrattuali da parte dell'appaltatore commisurate ai giorni di ritardo e proporzionali rispetto all'importo del contratto.

Le penali dovute per il ritardato adempimento sono calcolate in misura giornaliera compresa tra lo 0,3 per mille e l'1 per mille dell'ammontare netto contrattuale da determinare in relazione all'entità delle conseguenze legate al ritardo e non possono comunque superare, complessivamente, il 10 per cento di detto ammontare netto contrattuale.

In caso di mancato rispetto del termine stabilito per l'ultimazione dei lavori, sarà applicata una penale giornaliera di **1** per mille (**pari a 261.57 €**) dell'importo netto contrattuale.

Relativamente alla esecuzione della prestazione articolata in più parti, come previsto dal progetto esecutivo e dal presente Capitolato speciale d'appalto, nel caso di ritardo rispetto ai termini di una o più d'una di tali parti, le penali su indicate si applicano ai rispettivi importi.

Tutte le penali saranno contabilizzate in detrazione, in occasione di ogni pagamento immediatamente successivo al verificarsi della relativa condizione di ritardo, e saranno imputate mediante ritenuta sull'importo della rata di saldo in sede di collaudo finale.

Art. 2.15 SICUREZZA DEI LAVORI

L'appaltatore è tenuto ad osservare le disposizioni del piano di sicurezza e coordinamento eventualmente predisposto dal Coordinatore per la sicurezza in fase di progettazione (CSP) e messo a disposizione da parte della Stazione appaltante, ai sensi dell'articolo 100 del d.lgs. n. 81/2008 e s.m.i.

L'obbligo è esteso alle eventuali modifiche e integrazioni disposte autonomamente dal Coordinatore per la sicurezza in fase di esecuzione (CSE) in seguito a sostanziali variazioni alle condizioni di sicurezza sopravvenute e alle eventuali modifiche e integrazioni approvate o accettate dallo stesso CSE. I nominativi dell'eventuale CSP e del CSE sono comunicati alle imprese esecutrici e indicati nel cartello di cantiere a cura della Stazione appaltante.

L'Appaltatore, prima della consegna dei lavori e, anche in caso di consegna d'urgenza, dovrà presentare al CSE (ai sensi dell'art. 100 del d.lgs. 9 aprile 2008, n. 81 e s.m.i.) le eventuali proposte di integrazione al Piano di Sicurezza e Coordinamento allegato al progetto.

L'Appaltatore dovrà redigere il Piano Operativo di Sicurezza (POS), in riferimento al singolo cantiere interessato, da considerare come piano complementare di dettaglio del piano di sicurezza sopra menzionato. Il POS deve essere redatto da ciascuna impresa operante nel cantiere e consegnato alla stazione appaltante, per il tramite dell'appaltatore, prima dell'inizio dei lavori per i quali esso è redatto.

Qualora non sia previsto Piano di Sicurezza e Coordinamento (PSC), l'Appaltatore sarà tenuto comunque a presentare un Piano di Sicurezza Sostitutivo (PSS) del Piano di Sicurezza e Coordinamento conforme ai contenuti dell'Allegato XV del d.lgs. 9 aprile 2008, n. 81 e s.m.i..

Nei casi in cui è prevista la redazione del Piano di Sicurezza e Coordinamento, prima dell'inizio dei lavori ovvero in corso d'opera, le imprese esecutrici possono presentare, per mezzo dell'impresa affidataria, al Coordinatore per l'esecuzione dei lavori proposte di modificazioni o integrazioni al Piano di Sicurezza e di Coordinamento loro trasmesso al fine di adeguarne i contenuti alle tecnologie proprie dell'Appaltatore e per garantire il rispetto delle norme per la prevenzione degli infortuni e la tutela della salute dei lavoratori eventualmente disattese nel piano stesso.

Il piano di sicurezza dovrà essere rispettato in modo rigoroso. È compito e onere dell'Appaltatore ottemperare a tutte le disposizioni normative vigenti in campo di sicurezza ed igiene del lavoro che gli concernono e che riguardano le proprie maestranze, mezzi d'opera ed eventuali lavoratori autonomi cui esse ritenga di affidare, anche in parte, i lavori o prestazioni specialistiche in essi compresi.

Ai sensi dell'articolo 90 del d.lgs. n. 81/2008 e s.m.i. nei cantieri in cui è prevista la presenza di più imprese esecutrici, anche non contemporanea, viene designato il coordinatore per la progettazione (CSP) e, prima dell'affidamento dei lavori, il coordinatore per l'esecuzione dei lavori (CSE), in possesso dei requisiti di cui all'articolo 98 del d.lgs. n. 81/2008 e s.m.i. La disposizione di cui al periodo precedente si applica anche nel caso in cui, dopo l'affidamento dei lavori a un'unica impresa, l'esecuzione dei lavori o di parte di essi sia affidata a una o più imprese.

Anche nel caso di affidamento dei lavori ad un'unica impresa, si procederà alle seguenti verifiche prima della consegna dei lavori:

- a) verifica l'idoneità tecnico-professionale delle imprese affidatarie, delle imprese esecutrici e dei lavoratori autonomi in relazione alle funzioni o ai lavori da affidare, con le modalità di cui all'allegato XVII del d.lgs. n. 81/2008 e s.m.i.. Nei cantieri la cui entità presunta è inferiore a 200 uomini-giorno e i cui lavori non comportano rischi particolari di cui all'allegato XI, il requisito di cui al periodo che precede si considera soddisfatto mediante presentazione da parte delle imprese e dei lavoratori autonomi del certificato di iscrizione alla Camera di commercio, industria e artigianato e del documento unico di regolarità contributiva, corredato da autocertificazione in ordine al possesso degli altri requisiti previsti dall'allegato XVII;
- b) dichiarazione dell'organico medio annuo, distinto per qualifica, corredata dagli estremi delle denunce dei lavoratori effettuate all'Istituto nazionale della previdenza sociale (INPS), all'Istituto nazionale assicurazione infortuni sul lavoro (INAIL) e alle casse edili, nonché una dichiarazione relativa al contratto collettivo stipulato dalle organizzazioni sindacali comparativamente più rappresentative, applicato ai lavoratori dipendenti. Nei cantieri la cui entità presunta è inferiore a 200 uomini-giorno e i cui lavori non comportano rischi particolari di cui all'allegato XI, il requisito di cui al periodo che precede si considera soddisfatto mediante presentazione da parte delle imprese del documento unico di regolarità contributiva, fatta salva l'acquisizione d'ufficio da parte delle stazioni appaltanti pubbliche, e dell'autocertificazione relativa al contratto collettivo applicato;
- c) copia della notifica preliminare, se del caso, di cui all'articolo 99 del d.lgs. n. 81/2008 e s.m.i. e una dichiarazione attestante l'avvenuta verifica della documentazione di cui alle lettere a) e b).

All'atto dell'inizio dei lavori, e possibilmente nel verbale di consegna, l'Appaltatore dovrà dichiarare esplicitamente di essere perfettamente a conoscenza del regime di sicurezza del lavoro, ai sensi del d.lgs. 9 aprile 2008, n. 81 e s.m.i., in cui si colloca l'appalto e cioè:

- il nome del committente o per esso in forza delle competenze attribuitegli, la persona che lo rappresenta;
- il nome del Responsabile dei Lavori, eventualmente incaricato dal suddetto Committente (ai sensi dell'art. 89 d.lgs. 9 aprile 2008, n. 81);
- che i lavori appaltati rientrano/non rientrano nelle soglie fissate dall'art. 90 del d.lgs. 9 aprile 2008,

- n. 81 e s.m.i., per la nomina dei Coordinatori della Sicurezza;
- il nome del Coordinatore della Sicurezza in fase di progettazione;
- il nome del Coordinatore della Sicurezza in fase di esecuzione;

di aver preso visione del Piano di Sicurezza e Coordinamento in quanto facente parte del progetto e di avervi adeguato le proprie offerte, tenendo conto che i relativi oneri, non soggetti a ribasso d'asta, assommano all'importo di Euro 6.977,82 + Euro 781,00 (COVID)

Nella fase di realizzazione dell'opera il Coordinatore per l'esecuzione dei lavori, ove previsto ai sensi dell'art. 92 d.lgs. 9 aprile 2008, n. 81 e s.m.i.:

- verificherà, tramite opportune azioni di coordinamento e controllo, l'applicazione da parte delle imprese appaltatrici (e subappaltatrici) e dei lavoratori autonomi delle disposizioni contenute nel Piano di Sicurezza e Coordinamento di cui all'art. 100, d.lgs. 9 aprile 2008, n. 81 e s.m.i. ove previsto;
- verificherà l'idoneità dei Piani Operativi di Sicurezza;
- adeguerà il piano di sicurezza e coordinamento ove previsto e il fascicolo, in relazione all'evoluzione dei lavori e alle eventuali modifiche;
- organizzerà, tra tutte le imprese presenti a vario titolo in cantiere, la cooperazione ed il coordinamento delle attività per la prevenzione e la protezione dai rischi;
- sovrintenderà all'attività informativa e formativa per i lavoratori, espletata dalle varie imprese;
- controllerà la corretta applicazione, da parte delle imprese, delle procedure di lavoro e, in caso contrario, attuerà le azioni correttive più efficaci;
- segnalerà al Committente o al responsabile dei lavori, previa contestazione scritta, le inadempienze da parte delle imprese e dei lavoratori autonomi;
- proporrà la sospensione dei lavori, l'allontanamento delle imprese o la risoluzione del contratto.

Nel caso in cui la Stazione Appaltante o il responsabile dei lavori non adottino alcun provvedimento, senza fornire idonea motivazione, provvede a dare comunicazione dell'inadempienza alla ASL e alla Direzione Provinciale del Lavoro. In caso di pericolo grave ed imminente, direttamente riscontrato, egli potrà sospendere le singole lavorazioni, fino alla verifica degli avvenuti adeguamenti effettuati dalle imprese interessate.

Il piano (o i piani) dovranno comunque essere aggiornati nel caso di nuove disposizioni in materia di sicurezza e di igiene del lavoro, o di nuove circostanze intervenute nel corso dell'appalto, nonché ogni qualvolta l'Appaltatore intenda apportare modifiche alle misure previste o ai macchinari ed attrezzature da impiegare.

L'Appaltatore dovrà portare a conoscenza del personale impiegato in cantiere e dei rappresentanti dei lavori per la sicurezza il piano (o i piani) di sicurezza ed igiene del lavoro e gli eventuali successivi aggiornamenti, allo scopo di informare e formare detto personale, secondo le direttive eventualmente emanate dal Coordinatore per l'esecuzione dei lavori. Ai sensi dell'articolo 105, comma 14, del Codice dei contratti, l'appaltatore è solidalmente responsabile con i subappaltatori per gli adempimenti, da parte di questo ultimo, degli obblighi di sicurezza.

Le gravi o ripetute violazioni dei piani di sicurezza da parte dell'appaltatore, comunque accertate, previa formale costituzione in mora dell'interessato, costituiscono causa di risoluzione del contratto.

Art. 2.16 OBBLIGHI DELL'APPALTATORE RELATIVI ALLA TRACCIABILITÀ DEI FLUSSI FINANZIARI

L'Appaltatore assume tutti gli obblighi di tracciabilità dei flussi finanziari di cui all'art. 3 della legge 13 agosto 2010, n. 136 e s.m.i, a pena di nullità del contratto.

Tutti i movimenti finanziari relativi all'intervento per pagamenti a favore dell'appaltatore, o di tutti i soggetti che eseguono lavori, forniscono beni o prestano servizi in relazione all'intervento, devono avvenire

mediante bonifico bancario o postale, ovvero altro mezzo che sia ammesso dall'ordinamento giuridico in quanto idoneo ai fini della tracciabilità. Tali pagamenti devono avvenire utilizzando i conti correnti dedicati.

Le prescrizioni suindicate dovranno essere riportate anche nei contratti sottoscritti con subappaltatori e/o subcontraenti a qualsiasi titolo interessati all'intervento.

L'Appaltatore si impegna, inoltre, a dare immediata comunicazione alla stazione appaltante ed alla prefettura-ufficio territoriale del Governo della provincia ove ha sede la stazione appaltante, della notizia dell'inadempimento della propria controparte (subappaltatore/subcontraente) agli obblighi di tracciabilità finanziaria. Il mancato utilizzo del bonifico bancario o postale ovvero degli altri strumenti idonei a consentire la piena tracciabilità delle operazioni costituisce causa di risoluzione del contratto.

Art. 2.17 ANTICIPAZIONE E PAGAMENTI IN ACCONTO

Ai sensi dell'art. 35 comma 18 del d.lgs. n.50/2016 e s.m.i., sul valore del contratto d'appalto verrà calcolato l'importo dell'anticipazione del prezzo pari al 20 per cento da corrispondere all'appaltatore entro quindici giorni dall'effettivo inizio della prestazione.

L'erogazione dell'anticipazione è subordinata alla costituzione di garanzia fideiussoria bancaria o assicurativa di importo pari all'anticipazione maggiorato del tasso di interesse legale applicato al periodo necessario al recupero dell'anticipazione stessa secondo il cronoprogramma della prestazione. La predetta garanzia è rilasciata da imprese bancarie autorizzate ai sensi del decreto legislativo 1° settembre 1993, n. 385, o assicurative autorizzate alla copertura dei rischi ai quali si riferisce l'assicurazione e che rispondano ai requisiti di solvibilità previsti dalle leggi che ne disciplinano la rispettiva attività. La garanzia può essere, altresì, rilasciata dagli intermediari finanziari iscritti nell'albo degli intermediari finanziari di cui all'articolo 106 del decreto legislativo 1° settembre 1993, n. 385.

L'anticipazione sarà gradualmente recuperata mediante trattenuta sull'importo di ogni certificato di pagamento, di un importo percentuale pari a quella dell'anticipazione; in ogni caso all'ultimazione della prestazione l'importo dell'anticipazione dovrà essere compensato integralmente. Il beneficiario decade dall'anticipazione, con obbligo di restituzione, se l'esecuzione della prestazione non procede, per ritardi a lui imputabili, secondo i tempi contrattuali. Sulle somme restituite sono dovuti gli interessi legali con decorrenza dalla data di erogazione della anticipazione.

L'Appaltatore avrà diritto a pagamenti in acconto, in corso d'opera, ogni qual volta il suo credito, al netto del ribasso d'asta e delle prescritte ritenute, raggiunga la cifra di Euro **30.000,00**.

Lo stato di avanzamento (SAL) dei lavori sarà rilasciato nei termini e modalità indicati nella documentazione di gara e nel contratto di appalto, ai fini del pagamento di una rata di acconto; a tal fine il documento dovrà precisare il corrispettivo maturato, gli acconti già corrisposti e di conseguenza, l'ammontare dell'acconto da corrispondere, sulla base della differenza tra le prime due voci.

Ai sensi dell'art. 113-bis del Codice, il termine per il pagamento relativo agli acconti del corrispettivo di appalto non può superare i trenta giorni decorrenti dall'adozione di ogni stato di avanzamento dei lavori, salvo che sia diversamente ed espressamente concordato dalle parti. Il Rup, previa verifica della regolarità contributiva dell'impresa esecutrice, invia il certificato di pagamento alla stazione appaltante per l'emissione del mandato di pagamento contestualmente all'adozione di ogni stato di avanzamento dei lavori e comunque entro un termine non superiore a sette giorni dall'adozione degli stessi.

La Stazione Appaltante acquisisce d'ufficio, anche attraverso strumenti informatici, il documento unico di regolarità contributiva (DURC) dagli istituti o dagli enti abilitati al rilascio in tutti i casi in cui è richiesto dalla legge.

Il certificato per il pagamento dell'ultima rata del corrispettivo, qualunque sia l'ammontare, verrà rilasciato dopo l'ultimazione dei lavori.

Ai sensi dell'art. 30 del d.lgs. n.50/2016 e s.m.i. e ai sensi dell'articolo 48-bis del D.P.R. n. 602 del 1973, ogni pagamento all'appaltatore è subordinato all'accertamento, da parte della Stazione appaltante, che il beneficiario non sia inadempiente all'obbligo di versamento derivante dalla notifica di una o più cartelle di pagamento per un ammontare complessivo pari almeno all'importo di €. 5.000, con le modalità di cui al D.M. 18 gennaio 2008, n. 40. In caso di inadempimento accertato, la Stazione appaltante sospende il pagamento e segnala la circostanza all'agente della riscossione competente per territorio.

In caso di ritardo nel pagamento delle retribuzioni dovute al personale, il responsabile unico del procedimento invita per iscritto il soggetto inadempiente, ed in ogni caso l'affidatario, a provvedervi entro i

successivi quindici giorni. Ove non sia stata contestata formalmente e motivatamente la fondatezza della richiesta entro il termine sopra assegnato, la stazione appaltante paga anche in corso d'opera direttamente ai lavoratori le retribuzioni arretrate, detraendo il relativo importo dalle somme dovute all'affidatario del contratto ovvero dalle somme dovute al subappaltatore inadempiente nel caso in cui sia previsto il pagamento diretto.

Art. 2.18 ONERI ED OBBLIGHI DIVERSI A CARICO DELL'APPALTATORE RESPONSABILITA' DELL'APPALTATORE

L'Appaltatore si obbliga a garantire il trattamento dei dati acquisiti in merito alle opere appaltate, in conformità a quanto previsto dal nuovo Regolamento Europeo sulla privacy UE 216/679, in vigore dal 25 maggio 2018.

L'incaricato ha l'obbligo di attenersi al rispetto di quanto previsto dal codice di comportamento della Città di Chivasso, redatto a seguito dell'adozione del piano di prevenzione corruzione, che integra, ai sensi dell'art. 54, comma 5 del decreto legislativo n. 165 del 2001, le disposizioni di cui al D.P.R. 16 aprile 2013, n. 62. Qualsiasi violazione agli obblighi stabiliti da tale codice comporta la risoluzione e la decadenza del rapporto instaurato con la sottoscrizione di tale convenzione.

L'incaricato è tenuto al rispetto del Patto d'Integrità (art. 1 comma 17 Legge 190/2012) improntando i propri comportamenti ai principi di lealtà, trasparenza e correttezza, nonché ai principi elencati all'articolo 30 del d.lgs. 50/2016 e smi.

In applicazione di quanto previsto dall'art. 54 bis comma 2 del decreto legislativo 30 marzo 2001, n.165 così come modificato dalla legge del 30 novembre 2017 n.179, tutti i dipendenti e collaboratori dell'impresa aggiudicataria, nonché eventuali subappaltatori o subfornitori potranno utilizzare l'applicativo disponibile all'indirizzo <https://chivasso.pawhistleblowing.it/> per effettuare segnalazioni che riguardino illeciti o irregolarità relativi al Comune di Chivasso.

All'indirizzo <https://chivasso.pawhistleblowing.it/>, sono inoltre disponibili il Disciplinare della tutela in caso di segnalazione di illeciti del Comune di Chivasso, in cui sono indicate maggiori informazioni in merito alla normativa in oggetto a cui gli stessi dipendenti/collaboratori dell'impresa aggiudicataria e consulenti/collaboratori potranno fare riferimento, e il Manuale operativo in cui sono fornite le istruzioni utili all'invio della segnalazione.

Ai sensi dell'art. 35 comma 18 del d.lgs. n.50/2016 e s.m.i., sul valore del contratto d'appalto verrà calcolato l'importo dell'anticipazione del prezzo **pari al 20 per cento** da corrispondere all'appaltatore entro quindici giorni dall'effettivo inizio della prestazione.

L'erogazione dell'anticipazione, consentita anche nel caso di consegna in via d'urgenza, ai sensi dell'articolo 32, comma 8, del citato decreto, è subordinata alla costituzione di garanzia fidejussoria bancaria o assicurativa di importo pari all'anticipazione maggiorato del tasso di interesse legale applicato al periodo necessario al recupero dell'anticipazione stessa secondo il cronoprogramma della prestazione. La predetta garanzia è rilasciata da imprese bancarie autorizzate ai sensi del decreto legislativo 1° settembre 1993, n. 385, o assicurative autorizzate alla copertura dei rischi ai quali si riferisce l'assicurazione e che rispondano ai requisiti di solvibilità previsti dalle leggi che ne disciplinano la rispettiva attività. La garanzia può essere, altresì, rilasciata dagli intermediari finanziari iscritti nell'albo degli intermediari finanziari di cui all'articolo 106 del decreto legislativo 1° settembre 1993, n. 385.

L'anticipazione sarà gradualmente recuperata mediante trattenuta sull'importo di ogni certificato di pagamento, di un importo percentuale pari a quella dell'anticipazione; in ogni caso all'ultimazione della prestazione l'importo dell'anticipazione dovrà essere compensato integralmente. Il beneficiario decade dall'anticipazione, con obbligo di restituzione, se l'esecuzione della prestazione non procede, per ritardi a lui imputabili, secondo i tempi contrattuali. Sulle somme restituite sono dovuti gli interessi legali con decorrenza

dalla data di erogazione della anticipazione.

L'Appaltatore avrà diritto a pagamenti in acconto, in corso d'opera, ogni qual volta il suo credito, al netto del ribasso d'asta e delle prescritte ritenute, raggiunga la cifra di **Euro 50.000,00**.

Lo stato di avanzamento (SAL) dei lavori sarà rilasciato nei termini e modalità indicati nella documentazione di gara e nel contratto di appalto, ai fini del pagamento di una rata di acconto; a tal fine il documento dovrà precisare il corrispettivo maturato, gli acconti già corrisposti e di conseguenza, l'ammontare dell'acconto da corrispondere, sulla base della differenza tra le prime due voci.

Ai sensi dell'art. 113-bis del Codice, il termine per il pagamento relativo agli acconti del corrispettivo di appalto non può superare i trenta giorni decorrenti dall'adozione di ogni stato di avanzamento dei lavori, salvo che sia diversamente ed espressamente concordato dalle parti. Il RUP, previa verifica della regolarità contributiva dell'impresa esecutrice, invia il certificato di pagamento alla stazione appaltante per l'emissione del mandato di pagamento contestualmente all'adozione di ogni stato di avanzamento dei lavori e comunque entro un termine non superiore a sette giorni dall'adozione degli stessi.

La Stazione Appaltante acquisisce d'ufficio, anche attraverso strumenti informatici, il documento unico di regolarità contributiva (DURC) dagli istituti o dagli enti abilitati al rilascio in tutti i casi in cui è richiesto dalla legge.

Il certificato per il pagamento dell'ultima rata del corrispettivo, qualunque sia l'ammontare, verrà rilasciato dopo l'ultimazione dei lavori.

Ai sensi dell'art. 4, comma 2, d.m. 143/2021, la congruità dell'incidenza della manodopera sull'opera complessiva, deve essere richiesta dal committente o dall'impresa affidataria, in occasione della presentazione dell'ultimo stato di avanzamento dei lavori da parte dell'impresa, prima di procedere al saldo finale dei lavori.

A tal fine l'impresa affidataria avrà l'obbligo di attestare la congruità dell'incidenza della manodopera mediante la presentazione del DURC di congruità riferito all'opera complessiva (art. 4, comma 3, d.m. 143/2021).

L'attestazione di congruità sarà rilasciata dalla Cassa Edile/Edilcassa territorialmente competente, entro dieci giorni dalla richiesta, su istanza dell'impresa affidataria.

Nel caso in cui la Cassa Edile/Edilcassa riscontrasse delle incongruità nei dati (art. 5, d.m. 143/2021), lo comunicherà all'impresa affidataria, la quale avrà 15 giorni di tempo, dalla ricezione dell'avviso, per regolarizzare la sua posizione, attraverso il versamento in Cassa Edile/Edilcassa dell'importo pari alla differenza di costo del lavoro necessaria a raggiungere la percentuale stabilita per la congruità ed ottenere il rilascio del DURC di congruità.

Laddove invece, decorra inutilmente il termine di 15 giorni, la Cassa Edile comunicherà, l'esito negativo della verifica di congruità ai soggetti che hanno effettuato la richiesta, con l'indicazione dell'importo a debito e delle cause di irregolarità. Conseguentemente, la Cassa Edile/Edilcassa territorialmente competente procederà all'iscrizione dell'impresa affidataria nella Banca nazionale delle imprese irregolari (BNI).

Qualora lo scostamento rispetto agli indici di congruità sia accertato in misura pari o inferiore al 5% della percentuale di incidenza della manodopera, la Cassa Edile/Edilcassa rilascerà ugualmente l'attestazione di congruità previa dichiarazione del direttore dei lavori che giustifichi tale scostamento.

L'impresa affidataria che risulti non congrua può, altresì, dimostrare il raggiungimento della percentuale di incidenza della manodopera mediante l'esibizione di documentazione provante costi non registrati presso la Cassa Edile/Edilcassa, in base a quanto previsto dall'Accordo collettivo del 10 settembre 2020.

L'esito negativo della verifica di congruità inciderà, in ogni caso, sulle successive verifiche di regolarità contributiva finalizzate al rilascio, per l'impresa affidataria, del DURC ordinario.

Ai sensi dell'art. 30 del d.lgs. n.50/2016 e s.m.i., in caso di inadempienza contributiva risultante dal documento unico di regolarità contributiva relativo a personale dipendente dell'affidatario o del subappaltatore o dei soggetti titolari di subappalti e cottimi, impiegato nell'esecuzione del contratto, la stazione appaltante trattiene dal certificato di pagamento l'importo corrispondente all'inadempienza per il successivo versamento diretto agli enti previdenziali e assicurativi, compresa, nei lavori, la cassa edile.

In ogni caso sull'importo netto progressivo delle prestazioni è operata una ritenuta dello 0,50 per cento; le ritenute possono essere svincolate soltanto in sede di liquidazione finale, dopo l'approvazione da parte della stazione appaltante del certificato di collaudo o di verifica di conformità, previo rilascio del documento unico di regolarità contributiva.

In caso di ritardo nel pagamento delle retribuzioni dovute al personale, il responsabile unico del procedimento invita per iscritto il soggetto inadempiente, ed in ogni caso l'affidatario, a provvedervi entro i successivi quindici giorni. Ove non sia stata contestata formalmente e motivatamente la fondatezza della richiesta entro il termine sopra assegnato, la stazione appaltante paga anche in corso d'opera direttamente ai lavoratori le retribuzioni arretrate, detraendo il relativo importo dalle somme dovute all'affidatario del contratto ovvero dalle somme dovute al subappaltatore inadempiente nel caso in cui sia previsto il pagamento diretto.

Sono a carico dell'Appaltatore, gli oneri e gli obblighi di cui al d.m. 145/2000 Capitolato Generale d'Appalto, alla vigente normativa e al presente Capitolato Speciale d'Appalto, nonché quanto previsto da tutti i piani per le misure di sicurezza fisica dei lavoratori; in particolare anche gli oneri di seguito [elencati](#):

- la nomina, prima dell'inizio dei lavori, del Direttore tecnico di cantiere, che dovrà essere professionalmente abilitato ed iscritto all'albo professionale e dovrà fornire alla Direzione dei Lavori apposita dichiarazione di accettazione dell'incarico del Direttore tecnico di cantiere;
- i movimenti di terra ed ogni altro onere relativo alla formazione del cantiere, in relazione all'entità dell'opera, con tutti i più moderni ed avanzati impianti per assicurare una perfetta e rapida esecuzione di tutte le opere prestabilite;
- la recinzione del cantiere con solido steccato in materiale idoneo, secondo le prescrizioni del Piano di Sicurezza ovvero della Direzione dei Lavori, nonché la pulizia e la manutenzione del cantiere, l'inghiaimento ove possibile e la sistemazione dei suoi percorsi in modo da renderne sicuri il transito e la circolazione dei veicoli e delle persone;
- la sorveglianza sia di giorno che di notte del cantiere e di tutti i materiali in esso esistenti, nonché di tutti i beni di proprietà della Stazione Appaltante e delle piantagioni consegnate all'Appaltatore. Per la custodia di cantieri allestiti per la realizzazione di opere pubbliche, l'Appaltatore dovrà servirsi di personale addetto con la qualifica di guardia giurata;
- la costruzione, entro la recinzione del cantiere e nei luoghi che saranno designati dalla Direzione dei Lavori, di locali ad uso ufficio del personale, della Direzione ed assistenza, sufficientemente arredati, illuminati e riscaldati, compresa la relativa manutenzione. Tali locali dovranno essere dotati di adeguati servizi igienici con relativi impianti di scarico funzionanti;
- la fornitura e manutenzione di cartelli di avviso, di fanali di segnalazione notturna nei punti prescritti e di quanto altro venisse particolarmente indicato dalla Direzione dei Lavori o dal Coordinatore in fase di esecuzione, allo scopo di migliorare la sicurezza del cantiere;
- il mantenimento, fino al collaudo, della continuità degli scoli delle acque e del transito sulle vie o sentieri pubblici o privati latitanti le opere da eseguire;
- la fornitura di acqua potabile per il cantiere;
- l'osservanza delle norme, leggi e decreti vigenti, relative alle varie assicurazioni degli operai per previdenza, prevenzione infortuni e assistenza sanitaria che potranno intervenire in corso di appalto;
- la comunicazione all'Ufficio da cui i lavori dipendono, entro i termini prefissati dallo stesso, di tutte le notizie relative all'impiego della manodopera;
- l'osservanza delle norme contenute nelle vigenti disposizioni sulla polizia mineraria di cui al d.P.R. 128/59 e s.m.i.;
- le spese per la realizzazione di fotografie delle opere in corso nei vari periodi dell'appalto, nel numero indicato dalla Direzione dei Lavori;
- l'assicurazione che copra i danni subiti dalle stazioni appaltanti a causa del danneggiamento o della distruzione totale o parziale di impianti ed opere, anche preesistenti;
- il pagamento delle tasse e di altri oneri per concessioni comunali (titoli abilitativi per la costruzione, l'occupazione temporanea di suolo pubblico, passi carrabili, ecc.), nonché il pagamento di ogni tassa presente e futura inerente i materiali e mezzi d'opera da impiegarsi, ovvero alle stesse opere finite,

esclusi, nei Comuni in cui essi sono dovuti, i diritti per gli allacciamenti e gli scarichi;

- la pulizia quotidiana dei locali in costruzione e delle vie di transito del cantiere, col personale necessario, compreso lo sgombero dei materiali di rifiuto lasciati da altre Ditte;
- il libero accesso ed il transito nel cantiere e sulle opere eseguite od in corso d'esecuzione, alle persone addette ed a qualunque altra Impresa alla quale siano stati affidati lavori per conto diretto della Stazione Appaltante;
- l'uso gratuito parziale o totale, a richiesta della Direzione dei Lavori, da parte di dette Imprese o persone, dei ponti di servizio, impalcature, costruzioni provvisorie, ed apparecchi di sollevamento, per tutto il tempo occorrente all'esecuzione dei lavori;
- il ricevimento, lo scarico ed il trasporto in cantiere e nei luoghi di deposito o a piè d'opera, a sua cura e spese, secondo le disposizioni della Direzione dei Lavori nonché alla buona conservazione ed alla perfetta custodia, dei materiali e dei manufatti esclusi dal presente appalto e provvisti od eseguiti da altre Ditte per conto della Stazione Appaltante. I danni che per cause dipendenti o per sua negligenza fossero apportati a tali materiali e manufatti dovranno essere riparati a carico esclusivo dell'Appaltatore;
- la predisposizione, prima dell'inizio dei lavori, del piano delle misure per la sicurezza fisica dei lavoratori di cui al comma 17 dell'art. 105 del d.lgs. n. 50/2016 e s.m.i.;
- l'adozione, nell'esecuzione di tutti i lavori, dei procedimenti e delle cautele necessarie per garantire la salute e la sicurezza dei lavoratori e dei terzi, nonché per evitare danni ai beni pubblici e privati, osservando le disposizioni contenute nel d.lgs. 9 aprile 2008, n. 81 e s.m.i. e di tutte le norme in vigore in materia di sicurezza;
- il consenso all'uso anticipato delle opere qualora venisse richiesto dalla Direzione dei Lavori, senza che l'Appaltatore abbia perciò diritto a speciali compensi. Egli potrà, però, richiedere che sia redatto apposito verbale circa lo stato delle opere, per essere garantito dai possibili danni che potrebbero derivarne dall'uso;
- la fornitura e posa in opera nel cantiere, a sua cura e spese, delle apposite tabelle indicative dei lavori, anche ai sensi di quanto previsto dall'art. 105 comma 15 del d.lgs. 50/2016 e s.m.i.;
- la trasmissione alla Stazione Appaltante, a sua cura e spese, degli eventuali contratti di subappalto che dovesse stipulare, almeno 20 giorni prima della data di effettivo inizio dell'esecuzione delle relative prestazioni, ai sensi del comma 7 dell'art. 105 del d.lgs. n. 50/2016 e s.m.i. La disposizione si applica anche ai noli a caldo ed ai contratti similari;
- la disciplina e il buon ordine dei cantieri. L'appaltatore è responsabile della disciplina e del buon ordine nel cantiere e ha l'obbligo di osservare e far osservare al proprio personale le norme di legge e di regolamento. L'appaltatore, tramite il direttore di cantiere, assicura l'organizzazione, la gestione tecnica e la conduzione del cantiere. La direzione del cantiere è assunta dal direttore tecnico dell'impresa o da altro tecnico formalmente incaricato dall'appaltatore. In caso di appalto affidato ad associazione temporanea di imprese o a consorzio, l'incarico della direzione di cantiere è attribuito mediante delega conferita da tutte le imprese operanti nel cantiere; la delega deve indicare specificamente le attribuzioni da esercitare dal direttore anche in rapporto a quelle degli altri soggetti operanti nel cantiere. La Direzione dei Lavori ha il diritto, previa motivata comunicazione all'appaltatore, di esigere il cambiamento del direttore di cantiere e del personale per indisciplina, incapacità o grave negligenza. L'appaltatore è comunque responsabile dei danni causati dall'imperizia o dalla negligenza di detti soggetti, e risponde nei confronti dell'amministrazione committente per la malafede o la frode dei medesimi nell'impiego dei materiali.

Il corrispettivo per tutti gli obblighi ed oneri sopra specificati è conglobato nei prezzi dei lavori e nell'eventuale compenso di cui all'articolo ["Ammontare dell'Appalto"](#) del presente Capitolato. Detto eventuale compenso è fisso ed invariabile, essendo soggetto soltanto alla riduzione relativa all'offerto ribasso contrattuale.

L'Appaltatore si obbliga a garantire il trattamento dei dati acquisiti in merito alle opere appaltate, in conformità a quanto previsto dal Regolamento (UE) 2016/679 del Parlamento europeo e del Consiglio del 27 aprile 2016 "REGOLAMENTO GENERALE SULLA PROTEZIONE DEI DATI" e dal D.Lgs. 30 giugno 2003, n. 196 "Codice in materia di protezione dei dati personali" e s.m.i.

Art. 2.19 CONTO FINALE - AVVISO AI CREDITORI

Si stabilisce che il conto finale verrà compilato entro **30 giorni** dalla data dell'ultimazione dei lavori.

Il conto finale dei lavori è compilato dal Direttore dei Lavori a seguito della certificazione dell'ultimazione degli stessi e trasmesso al RUP unitamente ad una relazione, in cui sono indicate le vicende alle quali l'esecuzione del lavoro è stata soggetta, allegando tutta la relativa documentazione.

Il conto finale dei lavori dovrà essere sottoscritto dall'Appaltatore, su richiesta del Responsabile del procedimento entro il termine perentorio di trenta giorni. All'atto della firma, non potrà iscriverne domande per oggetto o per importo diverse da quelle formulate nel registro di contabilità durante lo svolgimento dei lavori, e dovrà confermare le riserve già iscritte sino a quel momento negli atti contabili. Se l'Appaltatore non firma il conto finale nel termine indicato, o se lo sottoscrive senza confermare le domande già formulate nel registro di contabilità, il conto finale si ha come da lui definitivamente accettato. Il Responsabile del procedimento in ogni caso formula una sua relazione al conto finale.

All'atto della redazione del certificato di ultimazione dei lavori il responsabile del procedimento darà avviso al Sindaco o ai Sindaci del comune nel cui territorio si eseguiranno i lavori, i quali curano la pubblicazione, nei comuni in cui l'intervento sarà stato eseguito, di un avviso contenente l'invito per coloro i quali vantino crediti verso l'esecutore per indebite occupazioni di aree o stabili e danni arrecati nell'esecuzione dei lavori, a presentare entro un termine non superiore a sessanta giorni le ragioni dei loro crediti e la relativa documentazione. Trascorso questo termine il Sindaco trasmetterà al responsabile del procedimento i risultati dell'anzidetto avviso con le prove delle avvenute pubblicazioni ed i reclami eventualmente presentati. Il responsabile del procedimento inviterà l'esecutore a soddisfare i crediti da lui riconosciuti e quindi rimetterà al collaudatore i documenti ricevuti dal Sindaco o dai Sindaci interessati, aggiungendo il suo parere in merito a ciascun titolo di credito ed eventualmente le prove delle avvenute tacitazioni.

Art. 2.20 ULTIMAZIONE LAVORI - COLLAUDO/CERTIFICATO DI REGOLARE ESECUZIONE

Conformemente all'articolo 12 del d.m. 49/2018, il direttore dei lavori, a fronte della comunicazione dell'esecutore di intervenuta ultimazione dei lavori, effettuerà i necessari accertamenti in contraddittorio con l'esecutore, elaborerà tempestivamente il certificato di ultimazione dei lavori e lo invierà al RUP, il quale ne rilascerà copia conforme all'esecutore.

Il certificato di ultimazione elaborato dal direttore dei lavori potrà prevedere l'assegnazione di un termine perentorio, non superiore a sessanta giorni, per il completamento di lavorazioni di piccola entità, accertate da parte del direttore dei lavori come del tutto marginali e non incidenti sull'uso e sulla funzionalità dei lavori. Il mancato rispetto di questo termine comporta l'inefficacia del certificato di ultimazione e la necessità di redazione di nuovo certificato che accerti l'avvenuto completamento delle lavorazioni sopraindicate.

In sede di collaudo il direttore dei lavori:

- a) fornirà all'organo di collaudo i chiarimenti e le spiegazioni di cui dovesse necessitare e trasmetterà allo stesso la documentazione relativa all'esecuzione dei lavori;
- b) assisterà i collaudatori nell'espletamento delle operazioni di collaudo;
- c) esaminerà e approverà il programma delle prove di collaudo e messa in servizio degli impianti.

La Stazione Appaltante entro trenta giorni dalla data di ultimazione dei lavori, ovvero dalla data di consegna dei lavori in caso di collaudo in corso d'opera, attribuisce l'incarico del collaudo a soggetti con qualificazione rapportata alla tipologia e caratteristica del contratto, in possesso dei requisiti di moralità, competenza e professionalità, iscritti all'albo dei collaudatori nazionale o regionale di pertinenza.

Il collaudo deve essere concluso entro sei mesi dalla data di ultimazione dei lavori, salvi i casi di particolare complessità dell'opera da collaudare, per i quali il termine può essere elevato sino ad un anno. Il certificato di collaudo ha carattere provvisorio e assume carattere definitivo decorsi due anni dalla sua emissione. Decorso tale termine, il collaudo si intende tacitamente approvato ancorché l'atto formale di approvazione non sia stato emesso entro due mesi dalla scadenza del medesimo termine.

I termini di inizio e di conclusione delle operazioni di collaudo dovranno comunque rispettare le disposizioni di cui al d.P.R. n. 207/2010, nonché le disposizioni dell'art. 102 del d.lgs. n. 50/2016 e s.m.i.

L'esecutore, a propria cura e spesa, metterà a disposizione dell'organo di collaudo gli operai e i mezzi d'opera necessari ad eseguire le operazioni di riscontro, le esplorazioni, gli scandagli, gli esperimenti, compreso quanto necessario al collaudo statico. Rimarrà a cura e carico dell'esecutore quanto occorre per ristabilire le parti del lavoro, che sono state alterate nell'eseguire tali verifiche. Nel caso in cui l'esecutore non ottemperi a tali obblighi, l'organo di collaudo potrà disporre che sia provveduto d'ufficio, in danno all'esecutore inadempiente, deducendo la spesa dal residuo credito dell'esecutore.

Nel caso di collaudo in corso d'opera, l'organo di collaudo, anche statico, effettuerà visite in corso d'opera con la cadenza che esso ritiene adeguata per un accertamento progressivo della regolare esecuzione dei lavori. In particolare sarà necessario che vengano effettuati sopralluoghi durante l'esecuzione delle fondazioni e di quelle lavorazioni significative la cui verifica risulti impossibile o particolarmente complessa successivamente all'esecuzione. Di ciascuna visita, alla quale dovranno essere invitati l'esecutore ed il direttore dei lavori, sarà redatto apposito verbale.

Se i difetti e le mancanze sono di poca entità e sono riparabili in breve tempo, l'organo di collaudo prescriverà specificatamente le lavorazioni da eseguire, assegnando all'esecutore un termine; il certificato di collaudo non sarà rilasciato sino a che non risulti che l'esecutore abbia completamente e regolarmente eseguito le lavorazioni prescritte. Nel caso di inottemperanza da parte dell'esecutore, l'organo di collaudo disporrà che sia provveduto d'ufficio, in danno all'esecutore.

Salvo quanto disposto dall'articolo 1669 del codice civile, l'appaltatore risponde per la difformità e i vizi dell'opera, ancorché riconoscibili, purché denunciati dalla stazione appaltante prima che il certificato di collaudo assuma carattere definitivo.

ovvero

Qualora la stazione appaltante, nei limiti previsti dalla vigente normativa, non ritenga necessario conferire l'incarico di collaudo dell'opera, si darà luogo ad un certificato di regolare esecuzione emesso dal direttore dei lavori contenente gli elementi di cui all'articolo 229 del d.P.R. n. 207/2010. Entro il termine massimo di tre mesi **ovvero 90 giorni** dalla data di ultimazione dei lavori il direttore dei lavori sarà tenuto a rilasciare il certificato di regolare esecuzione, salvo che sia diversamente ed espressamente previsto nella documentazione di gara e nel contratto e purché ciò non sia gravemente iniquo per l'impresa affidataria. Il certificato sarà quindi confermato dal responsabile del procedimento.

La data di emissione del certificato di regolare esecuzione costituirà riferimento temporale essenziale per i seguenti elementi:

- 1) il permanere dell'ammontare residuo della cauzione definitiva (di solito il 20%), o comunque fino a dodici mesi dalla data di ultimazione dei lavori risultante dal relativo certificato;
- 2) la decorrenza della copertura assicurativa prevista all'articolo 103 comma 7 del d.lgs. n. 50/2016, dalla data di consegna dei lavori, o comunque decorsi dodici mesi dalla data di ultimazione dei lavori risultante dal relativo certificato;
- 3) la decorrenza della polizza di assicurazione della responsabilità civile per danni cagionati a terzi che l'esecutore dei lavori è obbligato a stipulare, per i lavori di cui all'articolo 103 comma 8 del d.lgs. n. 50/2016, per la durata di dieci anni.

Per i lavori di importo inferiore a 40.000 euro potrà essere tenuta una contabilità semplificata, mediante apposizione sulle fatture di spesa di un visto del Direttore dei Lavori, volto ad attestare la corrispondenza del lavoro svolto con quanto fatturato, tenendo conto dei lavori effettivamente eseguiti. In questo caso, il certificato di regolare esecuzione potrà essere sostituito con l'apposizione del visto del direttore dei lavori sulle fatture di spesa.

All'esito positivo del collaudo o della verifica di conformità, e comunque entro un termine non superiore a sette giorni dagli stessi, il responsabile unico del procedimento rilascia il certificato di pagamento ai fini dell'emissione della fattura da parte dell'appaltatore; il relativo pagamento è effettuato nel termine di trenta giorni decorrenti dal suddetto esito positivo del collaudo o della verifica di conformità, salvo che sia espressamente concordato nel contratto un diverso termine, comunque non superiore a sessanta giorni e purché ciò sia oggettivamente giustificato dalla natura particolare del contratto o da talune sue caratteristiche.

Il certificato di pagamento non costituisce presunzione di accettazione dell'opera, ai sensi dell'articolo 1666, secondo comma, del codice civile.

Art. 2.21 CARTELLI ALL'ESTERNO DEL CANTIERE

L'Appaltatore ha l'obbligo di fornire in opera a sua cura e spese e di esporre all'esterno del cantiere, come dispone la Circolare Min. LL.PP. 1 giugno 1990, n. 1729/UL, due cartelli di dimensioni non inferiori a m. 1,00 (larghezza) per m. 2,00 (altezza) in cui devono essere indicati la Stazione Appaltante, l'oggetto dei lavori, i nominativi dell'Impresa, del Progettista, della Direzione dei Lavori e dell'Assistente ai lavori; in detti cartelli, ai sensi dall'art. 105 comma 15 del d.lgs. 50/2016 e s.m.i., devono essere indicati, altresì, i nominativi di tutte le imprese subappaltatrici nonché tutti i dati richiesti dalle vigenti normative nazionali e locali.

Art. 2.22 PROPRIETÀ DEI MATERIALI DI ESCAVAZIONE E DI DEMOLIZIONE

In attuazione dell'art. 36 del Capitolato generale d'appalto d.m. 145/2000, i materiali provenienti da escavazioni o demolizioni sono di proprietà della Stazione Appaltante.

L'Appaltatore dovrà trasportarli e regolarmente accatastarli nel sito di stoccaggio indicato dalla Stazione appaltante intendendosi di ciò compensato coi prezzi degli scavi e delle demolizioni relative.

Qualora detti materiali siano ceduti all'Appaltatore, il prezzo ad essi convenzionalmente attribuito deve essere dedotto dall'importo netto dei lavori, salvo che la deduzione non sia stata già fatta nella determinazione dei prezzi di contratto.

Art. 2.23 RINVENIMENTI

Nel caso la verifica preventiva di interesse archeologico di cui all'articolo 25 del d.lgs. 50/2016 risultasse negativa, al successivo eventuale rinvenimento di tutti gli oggetti di pregio intrinseco ed archeologico esistenti nelle demolizioni, negli scavi e comunque nella zona dei lavori, si applicherà l'art. 35 del Capitolato generale d'appalto (d.m. 145/2000); essi spettano di pieno diritto alla Stazione Appaltante, salvo quanto su di essi possa competere allo Stato. L'Appaltatore dovrà dare immediato avviso dei loro rinvenimento, quindi depositarli negli uffici della Direzione dei Lavori, ovvero nel sito da questi indicato, che redigerà regolare verbale in proposito da trasmettere alle competenti autorità.

L'appaltatore avrà diritto al rimborso delle spese sostenute per la loro conservazione e per le speciali operazioni che fossero state espressamente ordinate al fine di assicurarne l'integrità ed il diligente recupero.

L'appaltatore non può demolire o comunque alterare i reperti, né può rimuoverli senza autorizzazione della stazione appaltante.

Per quanto detto, però, non saranno pregiudicati i diritti spettanti per legge agli autori della scoperta.

Art. 2.24 BREVETTI DI INVENZIONE

I requisiti tecnici e funzionali dei lavori da eseguire possono riferirsi anche allo specifico processo di produzione o di esecuzione dei lavori, a condizione che siano collegati all'oggetto del contratto e commisurati al valore e agli obiettivi dello stesso. A meno che non siano giustificati dall'oggetto del contratto, i requisiti tecnici e funzionali non fanno riferimento a una fabbricazione o provenienza determinata o a un procedimento particolare caratteristico dei prodotti o dei servizi forniti da un determinato operatore economico, né a marchi, brevetti, tipi o a una produzione specifica che avrebbero come effetto di favorire o eliminare talune imprese o taluni prodotti. Tale riferimento è autorizzato, in via eccezionale, nel caso in cui una descrizione sufficientemente precisa e intelligibile dell'oggetto del contratto non sia possibile: un siffatto riferimento sarà accompagnato dall'espressione «o equivalente».

Nel caso la Stazione Appaltante prescriva l'impiego di disposizioni o sistemi protetti da brevetti d'invenzione, ovvero l'Appaltatore vi ricorra di propria iniziativa con il consenso della Direzione dei Lavori, l'Appaltatore deve dimostrare di aver pagato i dovuti canoni e diritti e di aver adempiuto a tutti i relativi obblighi di legge.

Art. 2.25 GESTIONE DELLE CONTESTAZIONI E RISERVE

Ai sensi degli articoli 9 e 21 del D.M. 7 marzo 2018, n. 49 si riporta la [disciplina prevista dalla stazione appaltante](#) relativa alla gestione delle contestazioni su aspetti tecnici e riserve.

L'esecutore, è sempre tenuto ad uniformarsi alle disposizioni del direttore dei lavori, senza poter sospendere o ritardare il regolare sviluppo dei lavori, quale che sia la contestazione o la riserva che egli iscriva negli atti contabili.

Le riserve sono iscritte a pena di decadenza sul primo atto dell'appalto idoneo a riceverle, successivo all'insorgenza o alla cessazione del fatto che ha determinato il pregiudizio dell'esecutore. In ogni caso, sempre a pena di decadenza, le riserve sono iscritte anche nel registro di contabilità all'atto della sottoscrizione. Il registro di contabilità è sottoposto all'esecutore per la sua sottoscrizione in occasione di ogni stato di avanzamento.

Le riserve devono essere formulate in modo specifico ed indicare con precisione le ragioni sulle quali esse si fondano. In particolare, le riserve devono contenere a pena di inammissibilità la precisa quantificazione delle somme che l'esecutore, ritiene gli siano dovute.

La quantificazione della riserva è effettuata in via definitiva, senza possibilità di successive integrazioni o incrementi rispetto all'importo iscritto.

Le riserve non espressamente confermate sul [conto finale](#) si intendono abbandonate.

Nel caso in cui l'esecutore, non firmi il registro, è invitato a farlo entro il termine perentorio di quindici giorni e, qualora persista nell'astensione o nel rifiuto, se ne fa espressa menzione nel registro.

Se l'esecutore, ha firmato con riserva, qualora l'esplicazione e la quantificazione non siano possibili al momento della formulazione della stessa, egli esplica, a pena di decadenza, nel termine di quindici giorni, le sue riserve, scrivendo e firmando nel registro le corrispondenti domande di indennità e indicando con precisione le cifre di compenso cui crede aver diritto, e le ragioni di ciascuna domanda.

Il direttore dei lavori, nei successivi quindici giorni, espone nel registro le sue motivate deduzioni. Se il direttore dei lavori omette di motivare in modo esauriente le proprie deduzioni e non consente alla stazione appaltante la percezione delle ragioni ostative al riconoscimento delle pretese dell'esecutore, incorre in responsabilità per le somme che, per tale negligenza, la stazione appaltante dovesse essere tenuta a sborsare.

Nel caso in cui l'esecutore non ha firmato il registro nel termine di cui sopra, oppure lo ha fatto con riserva, ma senza esplicitare le sue riserve nel modo e nel termine sopraindicati, i fatti registrati si intendono definitivamente accertati, e l'esecutore decade dal diritto di far valere in qualunque termine e modo le riserve o le domande che ad essi si riferiscono.

Accordo bonario

Qualora in seguito all'iscrizione di riserve sui documenti contabili, l'importo economico dell'opera possa

variare tra il 5 ed il 15 per cento dell'importo contrattuale, si attiverà il procedimento dell'accordo bonario di tutte le riserve iscritte fino al momento dell'avvio del procedimento stesso.

Il procedimento dell'accordo bonario può essere reiterato quando le riserve iscritte, ulteriori e diverse rispetto a quelle già esaminate, raggiungano nuovamente l'importo di cui al periodo precedente, nell'ambito comunque di un limite massimo complessivo del 15 per cento dell'importo del contratto.

Prima dell'approvazione del certificato di collaudo ovvero del certificato di regolare esecuzione, qualunque sia l'importo delle riserve, il responsabile unico del procedimento attiverà l'accordo bonario per la risoluzione delle riserve e valuterà l'ammissibilità e la non manifesta infondatezza delle riserve ai fini dell'effettivo raggiungimento del limite di valore del 15 per cento del contratto.

[Possono essere oggetto di riserva gli aspetti progettuali che sono stati oggetto di verifica ai sensi dell'art. 26, del DLgs n. 50/2016.](#)

Il direttore dei lavori darà immediata comunicazione al responsabile unico del procedimento delle riserve, trasmettendo nel più breve tempo possibile una propria relazione riservata.

Il responsabile unico del procedimento, acquisita la relazione riservata del direttore dei lavori e, ove costituito, dell'organo di collaudo, provvederà direttamente alla formulazione di una proposta di accordo bonario ovvero per il tramite degli esperti segnalati dalla Camera arbitrale istituita presso l'ANAC con le modalità previste dall'articolo 205 comma 5 del d.lgs. n. 50/2016.

Se la proposta è accettata dalle parti, entro quarantacinque giorni dal suo ricevimento, l'accordo bonario è concluso e viene redatto verbale sottoscritto dalle parti. L'accordo ha natura di transazione. Sulla somma riconosciuta in sede di accordo bonario sono dovuti gli interessi al tasso legale a decorrere dal sessantesimo giorno successivo alla accettazione dell'accordo bonario da parte della stazione appaltante. In caso di reiezione della proposta da parte del soggetto che ha formulato le riserve ovvero di inutile decorso del termine di cui al secondo periodo possono essere aditi gli arbitri o il giudice ordinario.

L'impresa, in caso di rifiuto della proposta di accordo bonario ovvero di inutile decorso del termine per l'accettazione, può instaurare un contenzioso giudiziario entro i successivi sessanta giorni, a pena di decadenza.

Arbitrato

Se non si procede all'accordo bonario e l'appaltatore conferma le riserve, la definizione di tutte le controversie derivanti dall'esecuzione del contratto è attribuita al procedimento arbitrale ai sensi dell'articolo 209 del Codice dei contratti, in quanto applicabile, come previsto da autorizzazione disposta dalla Stazione appaltante. L'arbitrato è nullo in assenza della preventiva autorizzazione o di inclusione della clausola compromissoria, senza preventiva autorizzazione, nel bando o nell'avviso con cui è indetta la gara, ovvero, per le procedure senza bando, nell'invito.

L'appaltatore può ricusare la clausola compromissoria, che in tale caso non sarà inserita nel contratto, comunicandolo alla stazione appaltante entro 20 (venti) giorni dalla conoscenza dell'aggiudicazione. In ogni caso è vietato il compromesso.

Ciascuna delle parti, nella domanda di arbitrato o nell'atto di resistenza alla domanda, designerà l'arbitro di propria competenza scelto tra soggetti di provata esperienza e indipendenza nella materia oggetto del contratto cui l'arbitrato si riferisce. Il Presidente del collegio arbitrale sarà designato dalla Camera arbitrale istituita presso l'ANAC tra i soggetti iscritti all'albo in possesso di particolare esperienza nella materia. La nomina del collegio arbitrale effettuata in violazione delle disposizioni di cui ai commi 4, 5 e 6 dell'articolo 209 del d.lgs. n. 50/2016, determina la nullità del lodo.

Esauriti gli adempimenti necessari alla costituzione del collegio, il giudizio si svolgerà secondo i disposti dell'articolo 209 e 210 del d.lgs. n. 50/2016 e s.m.i.

Le parti sono tenute solidalmente al pagamento del compenso dovuto agli arbitri e delle spese relative al collegio e al giudizio arbitrale, salvo rivalsa fra loro.

Collegio consultivo tecnico

Fino al **30 giugno 2023** per i lavori diretti alla realizzazione delle opere pubbliche di importo pari o superiore alle soglie di cui all'articolo 35 del decreto legislativo 18 aprile 2016 n. 50, è obbligatoria, presso

ogni stazione appaltante, la costituzione di un collegio consultivo tecnico, prima dell'avvio dell'esecuzione, o comunque non oltre dieci giorni da tale data, con i compiti previsti dall'articolo 5 del cd. "Decreto Semplificazioni" e con funzioni di assistenza per la rapida risoluzione delle controversie o delle dispute tecniche di ogni natura suscettibili di insorgere nel corso dell'esecuzione del contratto stesso. Per i contratti la cui esecuzione sia già iniziata alla data di entrata in vigore del presente decreto, il collegio consultivo tecnico è nominato entro il termine di trenta giorni decorrenti dalla medesima data.

Il collegio consultivo tecnico è formato, a scelta della stazione appaltante, da tre componenti, o cinque in caso di motivata complessità dell'opera e di eterogeneità delle professionalità richieste, dotati di esperienza e qualificazione professionale adeguata alla tipologia dell'opera, tra ingegneri, architetti, giuristi ed economisti con comprovata esperienza nel settore degli appalti delle concessioni e degli investimenti pubblici, anche in relazione allo specifico oggetto del contratto e alla specifica conoscenza di metodi e strumenti elettronici quali quelli di modellazione per l'edilizia e le infrastrutture (BIM), maturata per effetto del conseguimento di un dottorato di ricerca oppure che siano in grado di dimostrare un'esperienza pratica e professionale di almeno dieci anni nel settore di riferimento. I componenti del collegio possono essere scelti dalle parti di comune accordo, ovvero le parti possono concordare che ciascuna di esse nomini uno o due componenti, individuati anche tra il proprio personale dipendente ovvero tra persone ad esse legate da rapporti di lavoro autonomo o di collaborazione anche continuativa in possesso dei requisiti previsti dal primo periodo, e che il terzo o il quinto componente, con funzioni di presidente, sia scelto dai componenti di nomina di parte.

Il collegio consultivo tecnico si intende costituito al momento della designazione del terzo o del quinto componente. All'atto della costituzione è fornita al collegio consultivo copia dell'intera documentazione inerente al contratto. Le funzioni del collegio consultivo sono disciplinate dagli articoli 5 e 6 del decreto-legge 16 luglio 2020, n. 76.

Nell'adozione delle proprie determinazioni, il collegio consultivo può operare anche in videoconferenza o con qualsiasi altro collegamento da remoto e può procedere ad audizioni informali delle parti per favorire, nella risoluzione delle controversie o delle dispute tecniche eventualmente insorte, la scelta della migliore soluzione per la celere esecuzione dell'opera a regola d'arte.

Il collegio può altresì convocare le parti per consentire l'esposizione in contraddittorio delle rispettive ragioni.

L'inosservanza delle determinazioni del collegio consultivo tecnico viene valutata ai fini della responsabilità del soggetto agente per danno erariale e costituisce, salvo prova contraria, grave inadempimento degli obblighi contrattuali; l'osservanza delle determinazioni del collegio consultivo tecnico è causa di esclusione della responsabilità del soggetto agente per danno erariale, salvo il dolo.

Le determinazioni del collegio consultivo tecnico hanno la natura del lodo contrattuale previsto dall'articolo 808-ter del codice di procedura civile, salva diversa e motivata volontà espressamente manifestata in forma scritta dalle parti stesse. Salva diversa previsione di legge, le determinazioni del collegio consultivo tecnico sono adottate con atto sottoscritto dalla maggioranza dei componenti, entro il termine di quindici giorni decorrenti dalla data della comunicazione dei quesiti, recante succinta motivazione, che può essere integrata nei successivi quindici giorni, sottoscritta dalla maggioranza dei componenti. In caso di particolari esigenze istruttorie le determinazioni possono essere adottate entro venti giorni dalla comunicazione dei quesiti. Le decisioni sono assunte a maggioranza.

I componenti del collegio consultivo tecnico hanno diritto a un compenso a carico delle parti e proporzionato al valore dell'opera, al numero, alla qualità e alla tempestività delle determinazioni assunte. In caso di ritardo nell'assunzione delle determinazioni è prevista una decurtazione del compenso stabilito in base al primo periodo da un decimo a un terzo, per ogni ritardo. Il compenso è liquidato dal collegio consultivo tecnico unitamente all'atto contenente le determinazioni, salva la emissione di parcelle di acconto, in applicazione delle tariffe richiamate dall'articolo 9 del decreto-legge 24 gennaio 2012, n. 1, convertito, con modificazioni, dalla legge 24 marzo 2012, n. 27, aumentate fino a un quarto e di quanto previsto dalle linee guida di cui al comma 8-ter.

I compensi dei membri del collegio sono computati all'interno del quadro economico dell'opera alla voce spese imprevedute. Il collegio consultivo tecnico è sciolto al termine dell'esecuzione del contratto ovvero, nelle ipotesi in cui non ne è obbligatoria la costituzione, in data anteriore su accordo delle parti. Nelle ipotesi in cui ne è obbligatoria la costituzione, il collegio può essere sciolto dal 31 dicembre 2021 in qualsiasi momento, su accordo tra le parti.

Art. 2.26

DISPOSIZIONI GENERALI RELATIVE AI PREZZI - INVARIABILITÀ DEI PREZZI - NUOVI PREZZI

I prezzi unitari in base ai quali, dopo deduzione del pattuito ribasso d'asta calcolato sull'importo complessivo a base d'asta (o sulle singole voci di elenco nel caso di affidamento mediante offerta a prezzi unitari), saranno pagati i lavori appaltati a misura e le somministrazioni, sono quelli risultanti dall'elenco prezzi allegato al contratto.

Essi compensano:

- a) circa i materiali, ogni spesa (per fornitura, trasporto, dazi, cali, perdite, sprechi, ecc.), nessuna eccettuata, che venga sostenuta per darli pronti all'impiego, a piede di qualunque opera;
- b) circa gli operai e mezzi d'opera, ogni spesa per fornire i medesimi di attrezzi e utensili del mestiere, nonché per premi di assicurazioni sociali, per illuminazione dei cantieri in caso di lavoro notturno;
- c) circa i noli, ogni spesa per dare a piè d'opera i macchinari e mezzi pronti al loro uso;
- d) circa i lavori a misura ed a corpo, tutte le spese per forniture, lavorazioni, mezzi d'opera, assicurazioni d'ogni specie, indennità di cave, di passaggi o di deposito, di cantiere, di occupazione temporanea e d'altra specie, mezzi d'opera provvisori, carichi, trasporti e scarichi in ascesa o discesa, ecc., e per quanto occorre per dare il lavoro compiuto a perfetta regola d'arte, intendendosi nei prezzi stessi compreso ogni compenso per tutti gli oneri che l'Appaltatore dovrà sostenere a tale scopo, anche se non esplicitamente detti o richiamati nei vari articoli e nell'elenco dei prezzi del presente Capitolato.

I prezzi medesimi, per lavori a misura ed a corpo, nonché il compenso a corpo, diminuiti del ribasso offerto, si intendono accettati dall'Appaltatore in base ai calcoli di sua convenienza, a tutto suo rischio e sono fissi ed invariabili.

Con riferimento al D.L. 27/01/2022, n. 4 (c.d. Decreto Sostegni-ter, pubblicato nella G.U. del 27/01/2022, n. 21) è prevista la revisione dei prezzi così come dettato dal primo periodo della lett. a) dell'articolo 106, comma 1, D. Leg.vo 18/04/2016, n. 50 nei documenti di gara iniziali, nonché la compensazione dei prezzi dei materiali di costruzione per variazioni eccedenti il 5%.

Le **variazioni di prezzo dei singoli materiali da costruzione**, in aumento o in diminuzione, **sono valutate** dalla stazione appaltante se tali variazioni risultano **superiori al 5% rispetto al prezzo**, rilevato nell'anno di presentazione dell'offerta.

Per tale valutazione la S.A. terrà conto anche di quanto previsto dai decreti del Ministero delle infrastrutture e della mobilità sostenibili (MIMS), il quale, entro il 31 marzo e il 30 settembre di ciascun anno, procede alla determinazione, sulla base delle elaborazioni effettuate dall'ISTAT, delle variazioni percentuali dei singoli prezzi dei materiali da costruzione più significativi relative a ciascun semestre.

Si procederà a **compensazione, in aumento o in diminuzione, per la percentuale eccedente il 5%** e comunque in misura pari all'80% di detta eccedenza, nel limite delle risorse disponibili (di cui ai commi 7 e 8 dell'art. 29, del D.L. 4/2022).

Tale disposizione opera in deroga al quarto periodo della lett. a), dell'articolo 106, comma 1, del d. Leg.vo 50/2016, ai sensi del quale, per i contratti relativi ai lavori, le variazioni di prezzo in aumento o in diminuzione possono essere valutate, sulla base dei prezzari regionali aggiornati annualmente, solo per l'eccedenza rispetto al 10% rispetto al prezzo originario e comunque in misura pari alla metà.

La compensazione è determinata applicando la percentuale di variazione che eccede il 5% al prezzo dei singoli materiali da costruzione impiegati nelle lavorazioni contabilizzate nei 12 mesi precedenti al decreto di determinazione delle variazioni del MIMS e nelle quantità accertate dal direttore dei lavori.

L'appaltatore dovrà presentare alla stazione appaltante, a pena di decadenza, l'**istanza di compensazione entro 60 giorni** dalla data di pubblicazione in G.U. del suddetto decreto del MIMS, esclusivamente per i **lavori eseguiti nel rispetto dei termini indicati nel relativo cronoprogramma**.

Il **direttore dei lavori della stazione appaltante verificherà** l'eventuale effettiva **maggiore onerosità** subita dall'esecutore, e da quest'ultimo **provata con adeguata documentazione**, ivi compresa la dichiarazione di fornitori o subcontraenti o con altri idonei mezzi di prova relativi alle variazioni, per i materiali da costruzione, del prezzo elementare dei materiali da costruzione pagato dall'esecutore, rispetto a quello documentato dallo stesso con riferimento al momento dell'offerta.

Il direttore dei lavori verificherà altresì che l'esecuzione dei lavori sia avvenuta nel rispetto dei termini indicati

nel cronoprogramma.

Sono esclusi dalla compensazione i lavori contabilizzati nell'anno solare di presentazione dell'offerta.

Se le variazioni ai prezzi di contratto comportino categorie di lavorazioni non previste o si debbano impiegare materiali per i quali non risulta fissato il prezzo contrattuale si provvederà alla formazione di nuovi prezzi. I nuovi prezzi delle lavorazioni o materiali saranno valutati:

- a) desumendoli dal prezzario della stazione appaltante o dal prezzario predisposti dalle regioni e dalle province autonome territorialmente competenti, ove esistenti;
- b) ricavandoli totalmente o parzialmente da nuove analisi effettuate avendo a riferimento i prezzi elementari di mano d'opera, materiali, noli e trasporti alla data di formulazione dell'offerta, attraverso un contraddittorio tra il direttore dei lavori e l'esecutore, e approvati dal RUP.

Ove da tali calcoli risultino maggiori spese rispetto alle somme previste nel quadro economico, i prezzi prima di essere ammessi nella contabilità dei lavori saranno approvati dalla stazione appaltante, su proposta del RUP.

Se l'esecutore non accetterà i nuovi prezzi così determinati e approvati, la stazione appaltante può ingiungere l'esecuzione delle lavorazioni o la somministrazione dei materiali sulla base di detti prezzi, comunque ammessi nella contabilità; ove l'impresa affidataria non iscriva riserva negli atti contabili, i prezzi si intenderanno definitivamente accettati.

Art. 2.27 OSSERVANZA REGOLAMENTO UE SUI MATERIALI

La progettazione, i materiali prescritti e utilizzati nell'opera dovranno essere conformi sia alla direttiva del Parlamento Europeo UE n.305/2011 sia a quelle del Consiglio dei LL.PP. Le nuove regole sulla armonizzazione e la commercializzazione dei prodotti da costruzione sono contenute nel Decreto Legislativo 16 giugno 2017 n. 106, riguardante il "Regolamento dei prodotti da costruzione".

L'appaltatore, il progettista, il direttore dei lavori, il direttore dell'esecuzione o il collaudatore, ognuno secondo la propria sfera d'azione e competenza, saranno tenuti a rispettare l'obbligo di impiego di prodotti da costruzione di cui al citato Regolamento UE.

Anche qualora il progettista avesse per errore prescritto prodotti non conformi alla norma, rendendosi soggetto alle sanzioni previste dal D.lgs. 106/2017, l'appaltatore è tenuto a comunicare per iscritto alla Stazione appaltante ed al Direttore dei lavori il proprio dissenso in merito e ad astenersi dalla fornitura e/o messa in opera dei prodotti prescritti non conformi.

Particolare attenzione si dovrà prestare alle certificazioni del fabbricante all'origine, che, redigendo una apposita dichiarazione, dovrà attestare la prestazione del prodotto secondo le direttive comunitarie.

CAPITOLO 3 NORME PER LA MISURAZIONE E VALUTAZIONE DELLE OPERE

Art. 3.1 NORME GENERALI

Generalità

La quantità dei lavori e delle provviste sarà determinata a misura, a peso, a corpo, in relazione a quanto previsto nell'elenco dei prezzi allegato.

Le misure verranno rilevate in contraddittorio in base all'effettiva esecuzione. Qualora esse risultino maggiori di quelle indicate nei grafici di progetto o di quelle ordinate dalla Direzione, le eccedenze non verranno contabilizzate. Soltanto nel caso che la Direzione dei Lavori abbia ordinato per iscritto maggiori dimensioni se ne terrà conto nella contabilizzazione.

In nessun caso saranno tollerate dimensioni minori di quelle ordinate, le quali potranno essere motivo di rifacimento a carico dell'Appaltatore. Resta sempre salva in ogni caso la possibilità di verifica e rettifica in occasione delle operazioni di collaudo.

Contabilizzazione dei lavori a corpo e/o a misura

La contabilizzazione dei lavori a misura sarà realizzata secondo le specificazioni date nelle norme del presente Capitolato speciale e nella descrizione delle singole voci di elenco prezzi; in caso diverso verranno utilizzate per la valutazione dei lavori le dimensioni nette delle opere eseguite rilevate in sito, senza che l'appaltatore possa far valere criteri di misurazione o coefficienti moltiplicatori che modifichino le quantità realmente poste in opera.

La contabilizzazione delle opere sarà effettuata applicando alle quantità eseguite i prezzi unitari di contratto. Nel caso di appalti aggiudicati col criterio dell'OEPV (Offerta Economicamente Più Vantaggiosa) si terrà conto di eventuali lavorazioni diverse o aggiuntive derivanti dall'offerta tecnica dell'appaltatore, contabilizzandole utilizzando i prezzi unitari relativi alle lavorazioni sostituite, come desunti dall'offerta stessa.

La contabilizzazione dei lavori a corpo sarà effettuata applicando all'importo delle opere a corpo, al netto del ribasso contrattuale, le percentuali convenzionali relative alle singole categorie di lavoro indicate in perizia, di ciascuna delle quali andrà contabilizzata la quota parte in proporzione al lavoro eseguito.

Lavori in economia

Nell'eventualità siano contemplate delle somme a disposizione per lavori in economia tali lavori non daranno luogo ad una valutazione a misura, ma saranno inseriti nella contabilità secondo i prezzi di elenco per l'importo delle somministrazioni al netto del ribasso d'asta, per quanto riguarda i materiali. Per la mano d'opera, trasporti e noli, saranno liquidati secondo le tariffe locali vigenti al momento dell'esecuzione dei lavori incrementati di spese generali ed utili e con applicazione del ribasso d'asta esclusivamente su questi ultimi due addendi.

Contabilizzazione delle varianti

Nel caso di variante in corso d'opera gli importi in più ed in meno sono valutati con i prezzi di progetto e soggetti al ribasso d'asta che ha determinato l'aggiudicazione della gara ovvero con i prezzi offerti dall'appaltatore nella lista in sede di gara.

Le norme di misurazione per la contabilizzazione saranno le seguenti:

3.1.1) Scavi in genere

Oltre che per gli obblighi particolari emergenti dal presente articolo, con i prezzi di elenco per gli scavi in genere l'Appaltatore si deve ritenere compensato per tutti gli oneri che incontrerà:

- per taglio di piante, estirpazione di ceppaie, radici, ecc.;
- per il taglio e lo scavo con qualsiasi mezzo delle materie sia asciutte che bagnate, di qualsiasi consistenza ed anche in presenza d'acqua;
- per paleggi, innalzamento, carico, trasporto e scarico a rinterro od a rifiuto entro i limiti previsti in elenco prezzi, sistemazione della materie di rifiuto, deposito provvisorio e successiva ripresa;
- per la regolazione delle scarpate o pareti, per lo spianamento del fondo, per la formazione di gradoni, attorno e sopra le condotte di acqua od altre condotte in genere, e sopra le fognature o drenaggi secondo le sagome definitive di progetto;
- per puntellature, sbadacchiature ed armature di qualsiasi importanza e genere secondo tutte le prescrizioni contenute nel presente capitolato, comprese le composizioni, scomposizioni, estrazioni ed allontanamento, nonché sfridi, deterioramenti, perdite parziali o totali del legname o dei ferri;
- per impalcature ponti e costruzioni provvisorie, occorrenti sia per il trasporto delle materie di scavo e sia per la formazione di rilevati, per passaggi, attraversamenti, ecc.;
- per ogni altra spesa necessaria per l'esecuzione completa degli scavi.

La misurazione degli scavi verrà effettuata nei seguenti modi:

- il volume degli scavi di sbancamento verrà determinato con il metodo delle sezioni ragguagliate in base ai rilevamenti eseguiti in contraddittorio con l'Appaltatore, prima e dopo i relativi lavori;
- gli scavi di fondazione saranno computati per un volume uguale a quello risultante dal prodotto della base di fondazione per la sua profondità sotto il piano degli scavi di sbancamento, ovvero del terreno naturale quando detto scavo di sbancamento non viene effettuato.

Al volume così calcolato si applicheranno i vari prezzi fissati nell'elenco per tali scavi; vale a dire che essi saranno valutati sempre come eseguiti a pareti verticali ritenendosi già compreso e compensato con il prezzo unitario di elenco ogni maggiore scavo.

Tuttavia per gli scavi di fondazione da eseguire con l'impiego di casseri, paratie o simili strutture, sarà incluso nel volume di scavo per fondazione anche lo spazio occupato dalle strutture stesse.

I prezzi di elenco, relativi agli scavi di fondazione, sono applicabili unicamente e rispettivamente ai volumi di scavo compresi fra piani orizzontali consecutivi, stabiliti per diverse profondità, nello stesso elenco dei prezzi. Pertanto la valutazione dello scavo risulterà definita per ciascuna zona, dal volume ricadente nella zona stessa e dall'applicazione ad esso del relativo prezzo di elenco.

Dal volume degli scavi non si detrairà quello delle condutture in essi contenute, delle parti non scavate per lasciare passaggi o per naturali contrafforti, quelli delle fognature e dei muri che si debbono demolire.

Non verranno valutati come scavi di sbancamento maggiori volumi di scavo effettuati dall'impresa per motivi di qualsiasi natura quando il loro tracciato non sia quello di stretta pertinenza delle opere da edificare.

Non verranno riconosciute maggiorazioni al volume di scavo per allargamenti della base effettuati per motivi operativi quali spazi di predisposizione dei casseri, indisponibilità nel cantiere di accessori per lo scavatore di larghezza conforme agli scavi previsti, ecc.

3.1.2) Calcestruzzi

Tutti i calcestruzzi, siano essi per fondazioni o in elevazione, armati o no, vengono misurati a volume con metodi geometrici e secondo la corrispondente categoria, dedotti i vani od i materiali di differente natura in essi compenetranti che devono essere pagati con altri prezzi di elenco.

In ogni caso non si deducono i vani di volume minore od uguale a mc 0,20 ciascuno, intendendosi con ciò compensato l'eventuale maggiore magistero richiesto.

Il massetto di sottofondazione deve essere contabilizzato, in ogni caso, come sporgente dai bordi perimetrali della fondazione di cm 10, anche qualora l'Appaltatore, per propria utilità, al fine di facilitare la

posa in opera delle casseforme e relative sbadacchiature, ritenesse di eseguirlo con sporgenza maggiore.

Qualora, invece, perché previsto in progetto o perché specificatamente richiesto dalla Direzione Lavori, tale sporgenza fosse superiore, deve essere contabilizzato l'effettivo volume eseguito.

3.1.3) Conglomerato cementizio armato

Il conglomerato per opere in cemento armato di qualsiasi natura e spessore sarà valutato per il suo volume effettivo, senza detrazione del volume del ferro che verrà pagato a parte.

Quando trattasi di elementi a carattere ornamentale gettati fuori opera, la misurazione verrà effettuata in ragione del minimo parallelepipedo retto a base rettangolare circoscrivibile a ciascun pezzo, e nel relativo prezzo si deve intendere compreso, oltre che il costo dell'armatura metallica, tutti gli oneri specificati nelle norme sui materiali e sui modi di esecuzione, nonché la posa in opera, sempreché non sia pagata a parte.

I casseri, le casseforme e le relative armature di sostegno, se non comprese nei prezzi di elenco del conglomerato cementizio, saranno computati separatamente con i relativi prezzi di elenco. Pertanto, per il compenso di tali opere, bisognerà attenersi a quanto previsto nell'Elenco dei Prezzi Unitari.

Nei prezzi del conglomerato sono inoltre compresi tutti gli oneri derivanti dalla formazione di palchi provvisori di servizio, dall'innalzamento dei materiali, qualunque sia l'altezza alla quale l'opera di cemento armato dovrà essere eseguita, nonché per il getto e la vibratura.

L'acciaio in barre per armature di opere di cemento armato di qualsiasi tipo nonché la rete elettrosaldata sarà valutato secondo il peso effettivo; nel prezzo oltre alla lavorazione e lo sfrido è compreso l'onere della legatura dei singoli elementi e la posa in opera dell'armatura stessa.

3.1.4) Decespugliamento - Diradamento del sottobosco - Estirpazione del sottobosco in aree incolte da destinare a verde pubblico

I lavori di decespugliamento sono valutati a superficie (mq) e soltanto per le parti di lavoro effettivamente svolto e secondo l'indicazione dei corrispondenti articoli dell'Elenco Prezzi.

3.1.5) Opere da lattoniere

Il calcolo dei canali di gronda, dei condotti, dei pluviali, etc. verrà eseguito, salvo altre prescrizioni, a metro lineare od in base alla superficie (nel caso di grandi condotti per il condizionamento, scossaline, converse, etc.) ed il prezzo fissato sarà comprensivo della preparazione, del fissaggio, delle sigillature, dei tagli e di tutte le altre lavorazioni necessarie o richieste.

I tubi di rame o lamiera zincata necessari per la realizzazione di pluviali o gronde saranno valutati secondo il peso sviluppato dai singoli elementi prima della messa in opera ed il prezzo dovrà comprendere anche le staffe e le cravatte di ancoraggio dello stesso materiale.

3.1.6) Lavori di metallo

Tutti i lavori di metallo saranno in generale valutati a peso ed i relativi prezzi verranno applicati al peso effettivo dei metalli stessi a lavorazione completamente ultimata e determinato prima della loro posa in opera, con pesatura diretta fatta in contraddittorio ed a spese dell'Appaltatore, escluse ben inteso dal peso le verniciature e coloriture.

Nei prezzi dei lavori in metallo è compreso ogni e qualunque compenso per forniture accessorie, per lavorazioni, montatura e posizione in opera.

3.1.7) Trasporti

I trasporti di terre o altro materiale sciolto verranno valutati in base al volume prima dello scavo, per le materie in cumulo prima del carico su mezzo, senza tener conto dell'aumento di volume all'atto dello scavo o del carico, oppure a peso con riferimento alla distanza. Qualora non sia diversamente precisato in contratto, sarà compreso il carico e lo scarico dei materiali ed ogni spesa per dare il mezzo di trasporto in piena efficienza. Con i prezzi dei trasporti si intende compensata anche la spesa per materiali di consumo, il

servizio del conducente, e ogni altra spesa occorrente.

I mezzi di trasporto per i lavori in economia debbono essere forniti in pieno stato di efficienza e corrispondere alle prescritte caratteristiche.

3.1.8) Noleggi

Le macchine e gli attrezzi dati a noleggio devono essere in perfetto stato di esercizio ed essere provvisti di tutti gli accessori necessari per il loro regolare funzionamento.

Sono a carico esclusivo dell'Appaltatore la manutenzione degli attrezzi e prezzi di noleggio di meccanismi in genere, si intendono corrisposti per tutto il tempo durante il quale i meccanismi rimangono a piè d'opera a disposizione dell'Amministrazione, e cioè anche per le ore in cui i meccanismi stessi non funzionano, applicandosi il prezzo prestabilito.

Nel prezzo di noleggio sono compresi gli oneri e tutte le spese per il trasporto a piè d'opera, montaggio, smontaggio ed allontanamento di detti meccanismi.

Per il noleggio di carri ed autocarri il prezzo verrà corrisposto soltanto per le ore di effettivo lavoro, rimanendo escluso ogni compenso per qualsiasi altra causa o perdita di tempo.

Art. 3.2 MOVIMENTO DI MATERIE

Si precisa che il prezzo relativo agli scavi di sbancamento comprenderà il taglio delle piante, l'estirpazione delle ceppaie, radici, arbusti, ecc., lo scavo, il trasporto dei materiali a rifiuto, a reimpiego o a deposito a qualsiasi distanza, la perfetta profilatura delle scarpate, nonché tutti gli oneri derivanti dagli eventuali puntellamenti ed armature, quelli già ricordati per l'apertura e la manutenzione di strade private, diritti di passo, occupazione di terreni per depositi temporanei e definitivi, per esaurimenti d'acqua di qualsiasi importanza, ecc.

Nel caso di scavi di sbancamento di materie di qualsiasi natura e consistenza (con l'esclusione della sola roccia da mina) si intenderanno compensati nel prezzo relativo i trovanti rocciosi ed i relitti di murature di volume non superiore a 0,50 m³; quelli, invece, di cubatura superiore a 0,50 m³ verranno compensati con i relativi prezzi di elenco ed il loro volume verrà detratto da quello degli scavi di materie.

Gli scavi per la formazione di cunette, fossi, canali, l'approfondimento di fossi esistenti verranno valutati e compensati col prezzo degli scavi di sbancamento.

I materiali provenienti dagli scavi in genere, in quanto idonei, resteranno di proprietà della Stazione Appaltante che ne disporrà come riterrà opportuno. Il loro trasporto nei luoghi di accatastamento o immagazzinamento sarà a carico dell'Appaltatore, intendendosi l'onere compreso e compensato coi relativi prezzi di elenco riguardanti gli scavi.

Il volume dei rilevati costruiti con materiali provenienti da cave di prestito verrà ricavato in base alla differenza tra il volume totale del rilevato ed il volume degli scavi contabilizzati e ritenuti idonei per il reimpiego dalla Direzione dei Lavori.

Nel prezzo dei rilevati eseguiti con materiali provenienti da cave di prestito private si intenderanno compresi gli oneri relativi all'acquisto dei materiali idonei in cave di prestito private, alla sistemazione delle cave a lavoro ultimato, al pagamento di tutte le indennità di occupazione di terreni, le spese per permessi, oneri e diritti per estrazione dai fiumi e simili e da aree demaniali, e, per quanto applicabili, gli oneri tutti citati per scavi di sbancamento.

Il prezzo relativo alla sistemazione dei rilevati verrà applicato al volume totale dei rilevati costruiti per la formazione della sede stradale e relative pertinenze.

Esso comprenderà anche gli oneri della preparazione del piano di posa del rilevato, come: l'eliminazione di radici, erbe, limi e le argille contenenti materie organiche e microrganismi che sussistano sul piano di posa del rilevato stradale.

Ove sia necessario, a richiesta della Direzione dei Lavori, l'Appaltatore dovrà provvedere alla stabilizzazione del terreno in quanto appartenente alle categorie A/6-A/7 o quando l'indice di gruppo del terreno non superi 10, mescolando allo strato superficiale del terreno correttivo in rapporto occorrente a realizzare per lo spessore prescritto uno strato sufficientemente compatto ed impermeabile capace di evitare rifluimenti di argilla negli strati superiori o affondamenti di questi.

Tale strato comunque dovrà essere compattato fino ad ottenere una densità del 95% della massima.

Inoltre è compreso l'onere del rivestimento delle scarpate con terra vegetale per uno spessore di almeno

20 cm e la perfetta profilatura delle scarpate. Il prezzo per lo scavo di sbancamento di bonifica verrà corrisposto solo nel caso che a richiesta della Direzione dei Lavori venga spinto a profondità superiore a 20 cm sotto il piano di campagna e solo per i volumi eccedenti tale profondità; e a detto maggiore volume eccedente verrà estesa la contabilizzazione del rilevato.

La compattazione meccanica del rilevato sarà valutata a metro cubo quale compenso in aggiunta a quello della formazione dei rilevati, quando detta compattazione venga esplicitamente ordinata dalla Direzione dei Lavori.

Art. 3.3 PALI IN LEGNO

a) Pali in legno - Per i pali in legno la lunghezza comprenderà anche la parte appuntita, e per diametro si assumerà quello a metà lunghezza del palo.

Quando, stabilita la lunghezza dei pali da adottare, il palo raggiunga la capacità portante prima che la testa sia giunta alla quota stabilita, il palo verrà reciso, a cura e spese dell'Appaltatore; ma nella valutazione verrà tenuto conto della sua lunghezza originale.

Nel prezzo al metro sono compresi, oltre la fornitura del palo dell'essenza richiesta, la lavorazione della punta, l'eventuale applicazione delle puntazze in ferro (pagandosi a parte la sola fornitura del ferro), l'applicazione e fornitura delle ghiera di testata, la posa in opera a mezzo di appositi e capaci battipali e la mano d'opera occorrente. La lunghezza d'infissione si otterrà dalla differenza fra la lunghezza complessiva del palo prima della messa in opera e la lunghezza della parte emergente dal terreno dopo l'infissione.

Art. 3.4 CONGLOMERATI

a) Calcestruzzi, smalti, cementi armati e cappe - I calcestruzzi per fondazioni, murature, vòlti, ecc., gli smalti ed i cementi armati, costruiti di getto in opera, saranno in genere pagati a metro cubo di calcestruzzo o di smalto, escluso l'acciaio da impiegare per i cementi armati che verrà pagato a parte a peso, e misurati in opera in base alle dimensioni prescritte, esclusa quindi ogni eccedenza, ancorché inevitabile, dipendente dalla forma degli scavi aperti e dal modo di esecuzione dei lavori e trascurando soltanto la deduzione delle eventuali smussature previste in progetto.

I calcestruzzi, gli smalti ed i cementi armati costruiti di getto fuori d'opera saranno valutati sempre in ragione del loro effettivo volume, senza detrazione del volume dell'acciaio per i cementi armati quando trattasi di travi, solette, pali o altre opere simili, ed in ragione del minimo parallelepipedo retto a base rettangolare circoscrivibile a ciascuna di esse quando trattasi di pezzi sagomati o comunque ornati per decorazione, pesandosi poi sempre a parte l'acciaio occorrente per le armature interne dei cementi armati.

I lastroni di copertura in cemento armato saranno valutati a superficie comprendendo, per essi, nel relativo prezzo di tariffa anche l'acciaio occorrente per l'armatura e la malta per fissarli in opera, oltre tutti gli oneri di seguito descritti.

Nei prezzi di elenco dei calcestruzzi, smalti, lastroni e cementi armati sono anche compresi e compensati gli stampi di ogni forma, i casseri, casseforme e cassette per il contenimento del calcestruzzo, le armature in legname di ogni sorta grandi e piccole per sostegno degli stampi, i palchi provvisori di servizio e l'innalzamento dei materiali, nonché per le vòlte anche le centine nei limiti di portata che sono indicati nei singoli prezzi di elenco (sempreché non sia convenuto di pagarle separatamente con specifica voce di EP).

Nei chiaviccotti tubolari in calcestruzzo cementizio da gettarsi in opera, la parte inferiore al diametro, da gettarsi con modine, ed i pozzi sagomati saranno contabilizzati come calcestruzzo ordinario secondo la dosatura. La parte superiore al diametro sarà calcolata come calcestruzzo per vòlti senza alcun speciale compenso per la barulla da usarsi come centinatura sfilabile.

Le cappe sulle vòlte saranno misurate a volume, comprendendosi in esso anche lo strato superiore di protezione di malta di cemento. Nel computo del volume non verrà tenuto conto dello strato di sabbia soprastante che l'Impresa dovrà eseguire senza speciale compenso, essendo questo già compreso nel prezzo al metro cubo stabilito in elenco per le cappe sulle vòlte.

Art. 3.5 ACCIAIO PER CALCESTRUZZO

Il peso dell'acciaio in barre ad aderenza migliorata di armatura del calcestruzzo verrà determinato mediante il peso teorico corrispondente ai vari diametri effettivamente prescritti, trascurando le quantità superiori alle prescrizioni, le legature e le sovrapposizioni per aggiunte non ordinate. Il peso delle armature verrà in ogni caso determinato con mezzi analitici ordinari, misurando cioè lo sviluppo lineare effettivo per ogni barra (seguendo le sagomature e uncinature) e moltiplicandolo per il peso unitario dato dalle tabelle ufficiali UNI.

Col prezzo fissato, il tondino sarà fornito e dato in opera nelle casseforme, dopo aver subito tutte le piegature, sagomature e legature ordinate dalla Direzione dei Lavori, curando che la posizione dei ferri coincida rigorosamente con quella fissata nei disegni esecutivi.

L'acciaio impiegato nelle strutture in cemento armato e cemento armato precompresso verrà computato a peso ed il prezzo sarà comprensivo della sagomatura, della messa in opera, delle giunzioni, delle legature, dei distanziatori e di ogni altra lavorazione richiesta dalle prescrizioni o dalla normativa vigente.

Il prezzo fissato per l'acciaio armonico usato nelle armature pre o post tese, in base alla sezione utile, comprenderà la fornitura di guaine, il posizionamento, le iniezioni di cemento finali, le piastre di ancoraggio, i mezzi e materiali, la mano d'opera ed ogni altro accessorio o lavorazione necessari per la completa esecuzione dei lavori indicati.

Art. 3.6 SENTIERI E PERCORSI

a) Compattazione meccanica dei rilevati - La compactazione meccanica dei rilevati sarà valutata a metro cubo, quale compenso in aggiunta a quello per la formazione dei rilevati.

b) Massicciata - La ghiaia ed il pietrisco ed in generale tutti i materiali per massicciate dei sentieri si valuteranno a metro cubo, coi relativi prezzi di elenco.

Normalmente la misura dovrà effettuarsi prima della posa in opera; il pietrisco o la ghiaia verranno depositati in cumuli regolari e di volume il più possibile uguale lungo la strada oppure in cataste di forma geometrica; la misurazione a scelta della Direzione dei Lavori verrà fatta con canne metriche, col mezzo di una cassa parallelepipedica senza fondo dalle dimensioni di m. 1,00 x 1,00 x 0,50 o con qualunque altro sistema idoneo.

All'atto della misurazione sarà facoltà della Direzione dei Lavori dividere i cumuli in tante serie, ognuna di un determinato numero, e scegliere in ciascuna serie il cumulo da misurare come campione.

Il volume del cumulo misurato sarà applicato a tutti quelli della corrispondente serie e se l'Appaltatore non avrà ottemperato all'obbligo dell'uguaglianza dei cumuli dovrà sottostare al danno che potesse derivargli da tale applicazione.

Tutte le spese di misurazione, comprese quelle della fornitura e trasporto della cassa e quelle per lo spandimento dei materiali, saranno a carico dell'Appaltatore e compensate coi prezzi di tariffa della ghiaia e del pietrisco.

Quanto sopra vale anche per i rimanenti materiali di massicciata, ghiaia e pietrisco di piccole dimensioni che potessero occorrere per le banchine di marciapiedi, piazzali ed altro, e per il sabbione a consolidamento della massicciata, nonché per le cilindature, bitumature, quando la fornitura non sia compresa nei prezzi di questi lavori, e per qualsiasi altro scopo.

Potrà anche essere disposta la misura in opera con convenienti norme e prescrizioni.

c) Impietramento od ossatura - L'impietramento per sottofondo di massiciata verrà valutato a metro quadrato della relativa superficie e, con i prezzi di elenco stabiliti a seconda delle diverse altezze da dare al sottofondo, l'Appaltatore s'intenderà compensato di tutti gli oneri ed obblighi prescritti. La misura ed il pagamento possono riferirsi al volume misurato in opera od in cataste come per la precedente lettera b).

d) Cilindratura di massiciata e sottofondi - Il lavoro di cilindratura di massicciate con compressore a trazione meccanica sarà pagato in ragione di metro cubo di pietrisco cilindrato, qualunque sia la larghezza della striscia da cilindrare.

Coi prezzi di elenco relativi a ciascuno dei tipi di cilindrate indicate nel presente capitolato, s'intenderà compensata ogni spesa per noli, trasporto dei compressori a piè d'opera all'inizio del lavoro e per ritornare poi in rimessa, sia per il ricovero durante la notte che nei periodi di sosta.

Nel prezzo stesso è compreso il consumo dei combustibili e lubrificanti per l'esercizio dei rulli, lo spandimento e configurazione dei materiali di massiciata, la fornitura e l'impiego dell'acqua per la caldaia e per l'innaffiamento, dove occorra, del pietrisco durante la rullatura, la fornitura e lo spandimento dei materiali di saturazione o di aggregazione, ove occorrono, ogni spesa per il personale addetto alle macchine, la necessaria manovalanza occorrente durante il lavoro, nonché di tutto quanto potrà essere necessario per dare compiuto il lavoro a perfetta regola d'arte.

La cilindratura di sottofondo, qualora venga ordinata, sarà pagata in ragione di metri cubi di sottofondo in opera, col relativo prezzo di elenco, nel quale sono compresi tutti gli oneri principali ed eventuali di cui sopra.

e) Fondazioni e pavimentazioni in conglomerato cementizio; Anche per queste voci la valutazione è prevista a metro cubo di opera finita. Il prezzo a metro cubo della fondazione e pavimentazione comprende tutti gli oneri per:

- studio granulometrico della miscela;
- la fornitura e stesa di un centimetro di sabbia quale letto di posa del calcestruzzo, e dello strato di cartone catramato isolante;
- la fornitura degli inerti nelle qualità e quantità prescritte dal capitolato speciale d'appalto, nonché la fornitura del legante e dell'acqua;
- il nolo del macchinario occorrente per la confezione, il trasporto e la posa in opera del calcestruzzo;
- la vibrazione e stagionatura del calcestruzzo;
- la formazione e sigillatura dei giunti;
- tutta la mano d'opera occorrente per i lavori suindicati ed ogni altra spesa ed onere per il getto della lastra, ivi compreso quello del getto in due strati, se ordinato.

Lo spessore sarà valutato in base a quello prescritto con tolleranza non superiore ai 5 mm purché le differenze si presentino saltuariamente e non come regola costante. In questo caso non si terrà conto delle eccedenze, mentre si dedurranno le deficienze riscontrate.

Per armatura del calcestruzzo verrà fornita e posta in opera una rete d'acciaio a maglie che verrà valutata a parte, secondo il peso unitario prescritto e determinato in precedenza.

Tutti i prodotti e/o materiali impiegati, qualora possano essere dotati di marcatura CE secondo la normativa tecnica vigente, dovranno essere muniti di tale marchio.

Art. 3.7 MANODOPERA

Gli operai per i lavori in economia dovranno essere idonei al lavoro per il quale sono richiesti e dovranno essere provvisti dei necessari attrezzi.

L'Appaltatore è obbligato, senza compenso alcuno, a sostituire tutti quegli operai che non soddisfino la Direzione dei Lavori.

Circa le prestazioni di mano d'opera saranno osservate le disposizioni e convenzioni stabilite dalle leggi e dai contratti collettivi di lavoro.

Nell'esecuzione dei lavori che formano oggetto del presente appalto, l'Appaltatore si obbliga ad applicare integralmente tutte le norme contenute nel contratto collettivo nazionale di lavoro per gli operai dipendenti dalle aziende industriali edili ed affini e negli accordi locali integrativi dello stesso, in vigore per il tempo e nella località in cui si svolgono i lavori anzidetti.

L'Appaltatore si obbliga altresì ad applicare il contratto e gli accordi medesimi anche dopo la scadenza e fino alla sostituzione e, se cooperative, anche nei rapporti con i soci.

I suddetti obblighi vincolano l'Appaltatore anche se non sia aderente alle associazioni stipulanti o receda da esse e indipendentemente dalla natura industriale della stessa e da ogni altra sua qualificazione giuridica, economica o sindacale.

Art. 3.8 NOLEGGI

Le macchine e gli attrezzi dati a noleggio devono essere in perfetto stato di esercizio ed essere provvisti di tutti gli accessori necessari per il loro regolare funzionamento.

Sono a carico esclusivo dell'Appaltatore la manutenzione degli attrezzi e prezzi di noleggio di meccanismi in genere, si intendono corrisposti per tutto il tempo durante il quale i meccanismi rimangono a piè d'opera a disposizione dell'Amministrazione, e cioè anche per le ore in cui i meccanismi stessi non funzionano, applicandosi il prezzo prestabilito.

Nel prezzo di noleggio sono compresi gli oneri e tutte le spese per il trasporto a piè d'opera, montaggio, smontaggio ed allontanamento di detti meccanismi.

Per il noleggio di carri ed autocarri il prezzo verrà corrisposto soltanto per le ore di effettivo lavoro, rimanendo escluso ogni compenso per qualsiasi altra causa o perdita di tempo.

Art. 3.9 LAVORI IN ECONOMIA

La Stazione Appaltante ha il diritto di chiedere all'Appaltatore, che ne ha l'obbligo, di fornire mano d'opera, mezzi d'opera e materiali per lavori e servizi le cui prestazioni saranno contabilizzate in economia.

Per i lavori in economia nel costo orario della mano d'opera si intende compresa ogni incidenza per attrezzi ed utensili di lavoro e quanto altro occorra per il loro impiego.

Gli operai per i lavori in economia dovranno essere qualificati per i lavori da eseguire e provvisti degli attrezzi ed utensili necessari che dovranno essere sempre in perfetta efficienza e provvisti di tutti gli accessori necessari per il loro regolare funzionamento. Nella contabilizzazione non verranno riconosciuti oneri per spese di trasporto e di trasferta.

Per le prestazioni in economia l'Appaltatore ha l'obbligo di consegnare quotidianamente alla Direzione dei Lavori le liste con le ore di impiego relative agli operai, noli e materiali utilizzati. Le prestazioni non preventivamente autorizzate e/o non dichiarate dall'Appaltatore nei modi e nei termini di cui sopra non saranno in alcun modo riconosciute.

Le prestazioni e le forniture in economia saranno disposte dalla Direzione dei Lavori solo per lavori secondari ed accessori e nei casi e nei limiti previsti dal D.Lgs. 18 aprile 2016 n. 50 e s.m.i.

L'importo di tali prestazioni e provviste non potrà superare quello debitamente autorizzato nei limiti definiti dall'art. 36 del D.Lgs. 18 aprile 2016 n. 50 e s.m.i.

Art. 3.10 MATERIALI A PIÈ D'OPERA

Per determinati manufatti il cui valore é superiore alla spesa per la messa in opera, il prezzo a piè d'opera ed il suo accredito in contabilità prima della messa in opera è stabilito in misura non superiore alla metà del prezzo stesso da valutarsi a prezzo di contratto o, in difetto, al prezzo di progetto.

I prezzi per i materiali a piè d'opera si determineranno nei seguenti casi:

- a) alle provviste dei materiali a piè d'opera che l'Appaltatore è tenuto a fare a richiesta della Direzione dei Lavori, comprese le somministrazioni per lavori in economia, alla cui esecuzione provvede direttamente la Stazione Appaltante;
- b) alla valutazione dei materiali accettabili nel caso di esecuzione di ufficio e nel caso di rescissione coattiva oppure di scioglimento di contratto;
- c) alla valutazione del materiale per l'accredito del loro importo nei pagamenti in acconto;
- d) alla valutazione delle provviste a piè d'opera che si dovessero rilevare dalla Stazione Appaltante quando per variazioni da essa introdotte non potessero più trovare impiego nei lavori.

In detti prezzi dei materiali è compresa ogni spesa accessoria per dare i materiali a piè d'opera sul luogo di impiego, le spese generali ed il beneficio dell'Appaltatore.

CAPITOLO 4 QUALITA' E PROVENIENZA DEI MATERIALI MODALITA' DI ESECUZIONE DI OGNI CATEGORIA DI LAVORO ORDINE DA TENERSI NELL'ANDAMENTO DEI LAVORI

Art. 4.1 QUALITÀ E PROVENIENZA DEI MATERIALI

I materiali occorrenti per la costruzione delle opere d'arte proverranno da quelle località che l'Appaltatore riterrà di sua convenienza, purché ad insindacabile giudizio della Direzione dei Lavori siano riconosciuti della migliore qualità della specie e rispondano ai requisiti appresso indicati.

L'appalto non prevede categorie di prodotti ottenibili con materiale riciclato, tra quelle elencate nell'apposito decreto ministeriale emanato ai sensi dell'art. 2, comma 1 lettera d) del D.M. dell'ambiente n. 203/2003.

Quando la Direzione dei Lavori avrà rifiutato qualche provvista perché ritenuta a suo giudizio insindacabile non idonea ai lavori, l'Appaltatore dovrà sostituirla con altra che risponda ai requisiti voluti ed i materiali rifiutati dovranno essere immediatamente allontanati dalla sede del lavoro o dai cantieri a cura e spese dell'Appaltatore.

a) Acqua. - L'acqua per l'impasto con leganti idraulici dovrà essere limpida, priva di sostanze organiche o grassi e priva di sali (particolarmente solfati e cloruri) in percentuali dannose e non essere aggressiva per il conglomerato risultante. Avrà un pH compreso fra 6 ed 8.

b) Leganti idraulici. - Le calce idrauliche, i cementi e gli agglomeranti cementizi a rapida o lenta presa da impiegare per qualsiasi lavoro, dovranno corrispondere a tutte le particolari prescrizioni di accettazione di cui alle norme vigenti.

Essi dovranno essere conservati in magazzini coperti su tavolati in legno ben riparati dall'umidità o in sili.

c) Ghiaia, pietrisco e sabbia. - Le ghiaie, i pietrischi e le sabbie da impiegare nella formazione dei calcestruzzi dovranno corrispondere alle condizioni di accettazione considerate nelle norme di esecuzione delle opere in conglomerato semplice od armato di cui alle norme vigenti.

Le ghiaie ed i pietrischi dovranno essere costituiti da elementi omogenei derivati da rocce resistenti, il più possibile omogenee e non gelive; tra le ghiaie si escluderanno quelle contenenti elementi di scarsa resistenza meccanica, facilmente sfaldabili o rivestite da incrostazioni o gelive.

La sabbia da impiegarsi nelle murature o nei calcestruzzi dovrà essere assolutamente scevra di materie terrose ed organiche e ben lavata. Dovrà essere preferibilmente di qualità silicea proveniente da rocce aventi alta resistenza alla compressione. Dovrà avere forma angolosa ed avere elementi di grossezza variabile da 1 a 5 mm.

La granulometria degli aggregati litici per i conglomerati sarà prescritta dalla Direzione dei Lavori in base alla destinazione, al dosaggio ed alle condizioni della messa in opera dei calcestruzzi. L'Appaltatore dovrà garantire la costanza delle caratteristiche della granulometria per ogni lavoro.

Per i lavori di notevole importanza l'Appaltatore dovrà disporre della serie dei vagli normali atti a consentire alla Direzione dei Lavori i normali controlli.

In linea di massima, per quanto riguarda la dimensione degli elementi dei pietrischi e delle ghiaie questi dovranno essere da 40 a 71 mm per lavori correnti di fondazioni, elevazione, muri di sostegno da 40 a 60 mm se si tratta di volti o getti di un certo spessore da 25 a 40 mm se si tratta di volti o getti di limitato spessore.

Le ghiaie da impiegarsi per formazione di massicciate stradali dovranno essere costituite da elementi omogenei derivati da rocce durissime di tipo costante e di natura consimile fra loro, escludendosi quelle contenenti elementi di scarsa resistenza meccanica o sfaldabili facilmente o gelive o rivestite di incrostazioni.

Il pietrisco, il pietrischetto e la graniglia, secondo il tipo di massicciata da eseguire, dovranno provenire dalla spezzatura di rocce durissime, preferibilmente silicee, a struttura microcristallina, o calcari puri durissimi e di alta resistenza alla compressione, all'urto, all'abrasione, al gelo ed avranno spigolo vivo: e dovranno essere scevri di materie terrose, sabbia o comunque materie eterogenee.

Qualora la roccia provenga da cave nuove o non accreditate da esperienze specifiche di enti pubblici e che per natura e formazione non diano affidamento sulle sue caratteristiche, è necessario effettuare su campioni prelevati in cava, che siano significativi ai fini della coltivazione della cava, prove di compressione e di gelività.

Quando non sia possibile ottenere il pietrisco da cave di roccia, potrà essere consentita per la formazione di esso l'utilizzazione di massi sparsi in campagna o ricavabili da scavi, nonché di ciottoloni o massi ricavabili da fiumi o torrenti sempreché siano provenienti da rocce di qualità idonea.

I materiali suindicati, le sabbie e gli additivi dovranno corrispondere alle norme di accettazione emanate dal Consiglio Nazionale delle Ricerche. Le graniglie saranno quelle indicate nelle norme di buona tecnica per la tipologia edilizia in oggetto.

Di norma si useranno le seguenti pezzature:

1. pietrisco da 40 a 71 mm ovvero da 40 a 60 mm, se ordinato, per la costruzione di massicciate all'acqua cilindrate;
2. pietrisco da 25 a 40 mm (eccezionalmente da 15 a 30 mm granulometria non unificata) per l'esecuzione di ricarichi di massicciate e per materiali di costipamento di massicciate (mezzanello);
3. pietrischetto da 15 a 25 mm per l'esecuzione di ricarichi di massicciate per conglomerati bituminosi e per trattamenti con bitumi fluidi;
4. pietrischetto da 10 a 15 mm per trattamenti superficiali, penetrazioni, semipenetrazioni e pietrischetti bitumati;
5. graniglia normale da 5 a 20 mm per trattamenti superficiali, tappeti bitumati, strato superiore di conglomerati bituminosi;
6. graniglia minuta da 2 a 5 mm di impiego eccezionale e previo specifico consenso della Direzione dei Lavori per trattamenti superficiali; tale pezzatura di graniglia, ove richiesta, sarà invece usata per conglomerati bituminosi.

Nella fornitura di aggregato grosso per ogni pezzatura sarà ammessa una percentuale in peso non superiore al 5% di elementi aventi dimensioni maggiori o minori di quelle corrispondenti ai limiti di prescelta pezzatura, purché, per altro, le dimensioni di tali elementi non superino il limite massimo o non siano oltre il 10% inferiori al limite minimo della pezzatura fissata.

Gli aggregati grossi non dovranno essere di forma allungata o appiattita (lamellare).

f) Terreni per soprastrutture in materiali stabilizzati. - Essi debbono identificarsi mediante la loro granulometria e i limiti di Atterberg, che determinano la percentuale di acqua in corrispondenza della quale il comportamento della frazione fina del terreno (passante al setaccio 0,42 mm n. 40 A.S.T.M.) passa da una fase solida ad una plastica (limite di plasticità L.P.) e da una fase plastica ad una fase liquida (limite di fluidità L.L.) nonché dall'indice di plasticità (differenze fra il limite di fluidità L.L. e il limite di plasticità L.P.).

Tale indice, da stabilirsi in genere per raffronto con casi simili di strade già costruite con analoghi terreni, ha notevole importanza.

Salvo più specifiche prescrizioni della Direzione dei Lavori si potrà fare riferimento alle seguenti caratteristiche (Highway Research Board):

1. strati inferiori (fondazione): tipo miscela sabbia-argilla: dovrà interamente passare al setaccio 25 mm ed essere almeno passante per il 65% al setaccio n. 10 A.S.T.M.; il detto passante al n. 10, dovrà essere passante dal 55 al 90% al n. 20 A.S.T.M., dal 35 al 70% passante al n. 40 A.S.T.M. e dal 10 al 25% passante al n. 200 A.S.T.M.;
2. strati inferiori (fondazione): tipo di miscela ghiaia o pietrisco, sabbia ed argilla: dovrà essere interamente passante al setaccio da 71 mm ed essere almeno passante per il 50 % al setaccio da 10 mm, dal 25 al 50% al setaccio n. 4, dal 20 al 40% al setaccio n. 10, dal 10 al 25% al setaccio n. 40 e dal 3 al 10% al setaccio n. 200;

3. negli strati di fondazione, di cui ai precedenti paragrafi 1) e 2), l'indice di plasticità non deve essere superiore a 6, il limite di fluidità non deve superare 25 e la frazione passante al setaccio n. 200 A.S.T.M. deve essere preferibilmente la metà di quella passante al setaccio n. 40 e in ogni caso non deve superare i due terzi di essa;
4. strato superiore della sovrastruttura: tipo miscela sabbia-argilla: valgono le stesse condizioni granulometriche di cui al paragrafo 1);
5. strato superiore della sovrastruttura: tipo della miscela ghiaia o pietrisco, sabbia ed argilla: deve essere interamente passante dal setaccio da 25 mm ed almeno il 65% al setaccio da 10 mm, dal 55 all'85% al setaccio n. 4, dal 40 al 70% al setaccio n. 10, dal 25 al 45% al setaccio n. 40 e dal 10 al 25% al setaccio n. 200;
6. negli strati superiori 4) e 5) l'indice di plasticità non deve essere superiore a 9 né inferiore a 4; il limite di fluidità non deve superare 35; la frazione di passante al setaccio n. 200 deve essere inferiore ai due terzi della frazione passante al n. 40.

Inoltre è opportuno controllare le caratteristiche meccaniche delle miscele con la prova C.B.R. (Californian bearing ratio) che esprime la portanza della miscela sotto un pistone cilindrico di due pollici di diametro, con approfondimento di 2,5 ovvero 5 mm in rapporto alla corrispondente portanza di una miscela tipo. In linea di massima il C.B.R. del materiale, costipato alla densità massima e saturato con acqua dopo 4 giorni di immersione e sottoposto ad un sovraccarico di 9 kg, dovrà risultare per gli strati inferiori non inferiore a 30 e per i materiali degli strati superiori non inferiore a 70. Durante l'immersione in acqua non si dovranno avere rigonfiamenti superiori allo 0,5%.

h) Pietrame. - Le pietre naturali da impiegarsi nella muratura e per qualsiasi altro lavoro dovranno corrispondere ai requisiti richiesti dalle norme in vigore e dovranno essere a grana compatta ed ognuna monda da cappellaccio, esenti da piani di sfaldamento, senza screpolature, peli, venature, interclusioni di sostanze estranee; dovranno avere dimensioni adatte al particolare loro impiego ed offrire una resistenza proporzionata all'entità della sollecitazione cui devono essere assoggettate.

Saranno escluse le pietre alterabili all'azione degli agenti atmosferici e dell'acqua corrente.

Le pietre da taglio, oltre a possedere gli accennati requisiti e caratteri generali, dovranno essere sonore alla percussione, immuni da fenditure e litoclasì e di perfetta lavorabilità.

Il profilo dovrà presentare una resistenza alla compressione non inferiore a 1600 kg/cm² ed una resistenza all'attrito radente (Dorry) non inferiore a quella del granito di S. Fedelino, preso come termine di paragone.

n) Materiali ferrosi. - I materiali ferrosi da impiegare nei lavori dovranno essere esenti da scorie, soffiature, brecciature, paglie o da qualsiasi altro difetto apparente o latente di fusione, laminazione, trafilatura, fucinatura e simili.

Essi dovranno rispondere a tutte le condizioni previste dalle vigenti disposizioni legislative, dal D.M. 17 gennaio 2018, nonché dalle norme UNI vigenti e presentare inoltre, a seconda della loro qualità, i seguenti requisiti:

1° Ferro. - Il ferro comune dovrà essere di prima qualità, eminentemente duttile e tenace e di marcatissima struttura fibrosa. Esso dovrà essere malleabile, liscio alla superficie esterna, privo di screpolature, senza saldature aperte e senza altre soluzioni di continuità.

2° Acciaio dolce laminato. - L'acciaio extradolce laminato (comunemente chiamato ferro omogeneo) dovrà essere eminentemente dolce e malleabile, perfettamente lavorabile a freddo ed a caldo, senza presentare screpolature od alterazioni; dovrà essere saldabile e non suscettibile di prendere la tempra.

Alla rottura dovrà presentare struttura finemente granulare ed aspetto sericeo.

3° Acciaio fuso in getti. - L'acciaio in getti per cuscinetti, cerniere, rulli di ponti e per qualsiasi altro lavoro, dovrà essere di prima qualità, esente da soffiature e da qualsiasi altro difetto.

4° L'acciaio sagomato ad alta resistenza dovrà essere del tipo qualificato e controllato e con caratteristiche conformi al D.M. 17 gennaio 2018.

Le caratteristiche e le modalità degli acciai in barre saranno quelle indicate nel D.M. 17 gennaio 2018.

5° Ghisa. - La ghisa dovrà essere di prima qualità e di seconda fusione, dolce, tenace, leggermente malleabile, facilmente lavorabile con la lima e con lo scalpello; di frattura grigia, finemente granosa e perfettamente omogenea, esente da screpolature, vene, bolle, sbavature, asperità ed altri difetti capaci di menomarne la resistenza. Dovrà essere inoltre perfettamente modellata.

È assolutamente escluso l'impiego di ghise fosforose.

o) Legname. - I legnami, da impiegare in opere stabili o provvisorie, di qualunque essenza essi siano, dovranno rispondere a tutte le prescrizioni della vigente normativa, saranno provveduti tra le più scelte qualità della categoria prescritta e non presenteranno difetti incompatibili con l'uso a cui sono destinati.

I requisiti e le prove dei legnami saranno quelli contenuti nelle vigenti norme UNI.

Il tavolame dovrà essere ricavato dalle travi più dritte, affinché le fibre non riescano mozzate dalla sega e si ritirino nelle connessioni. I legnami rotondi o pali dovranno provenire dal vero tronco dell'albero e non dai rami, dovranno essere sufficientemente dritti, in modo che la congiungente i centri delle due basi non debba uscire in alcun punto del palo; dovranno essere scortecciati per tutta la loro lunghezza e conguagliati alla superficie; la differenza fra i diametri medi delle estremità non dovrà oltrepassare i 15 millesimi della lunghezza, né il quarto del maggiore dei due diametri.

Nei legnami grossolanamente squadrati ed a spigolo smussato, tutte le facce dovranno essere spianate e senza scarniture, tollerandosene l'alburno o lo smusso in misura non maggiore di un sesto del lato della sezione trasversale.

I legnami a spigolo vivo dovranno essere lavorati e squadrati a sega con le diverse facce esattamente spianate, senza rientranze o risalti, e con gli spigoli tirati a filo vivo, senza alburno né smusso di sorta.

p) Geotessili. - I prodotti da utilizzarsi per costituire strati di separazione, contenimento, filtranti, drenaggio in opere di terra (rilevati, scarpate, strade, giardini, ecc.).

Il geotessile dovrà essere imputrescibile, resistente ai raggi ultravioletti, ai solventi, alle reazioni chimiche che si instaurano nel terreno, all'azione dei microrganismi ed essere antinquinante.

Dovrà essere fornito in opera in rotoli di larghezza la più ampia possibile in relazione al modo d'impiego. Il piano di stesa del geotessile dovrà essere perfettamente regolare.

Dovrà essere curata la giunzione dei teli mediante sovrapposizione di almeno 30 cm nei due sensi longitudinale e trasversale. I teli non dovranno essere in alcun modo esposti al diretto passaggio dei mezzi di cantiere prima della loro totale copertura con materiale da rilevato per uno spessore di almeno 30 cm.

Il geotessile dovrà essere conforme alle seguenti norme [UNI EN 13249](#), [UNI EN 13251](#), [UNI EN 13252](#), [UNI EN 13253](#), [UNI EN 13254](#), [UNI EN 13255](#), [UNI EN 13256](#), [UNI EN 13257](#), [UNI EN 13265](#) ove applicabili.

Prove dei materiali

In correlazione a quanto prescritto circa la qualità e le caratteristiche dei materiali per la loro accettazione, l'Appaltatore sarà obbligato a prestarsi in ogni tempo alle prove dei materiali impiegati o da impiegarsi, nonché a quelle di campioni di lavori eseguiti, da prelevarsi in opera, sottostando a tutte le spese di prelievo ed invio di campioni ad Istituto Sperimentale debitamente riconosciuto.

L'Appaltatore sarà tenuto a pagare le spese per dette prove, secondo le tariffe degli istituti stessi.

Dei campioni potrà essere ordinata la conservazione nel competente Ufficio Dirigente, munendoli di sigilli e firma della Direzione dei lavori e dell'Appaltatore, nei modi più adatti a garantire l'autenticità.

Art 4.2 TRACCIAMENTI

Prima di porre mano ai lavori di sterro o riporto, l'Appaltatore è obbligato ad eseguire la picchettazione completa del lavoro, in modo che risultino indicati i limiti degli scavi e dei riporti. A tempo debito dovrà pure stabilire, nei tratti indicati dalla Direzione dei Lavori, le modine o garbe necessarie a determinare con precisione l'andamento delle scarpate tanto degli sterri che dei rilevati, curandone poi la conservazione e rimettendo quelli manomessi durante l'esecuzione dei lavori.

Qualora ai lavori in terra siano connesse opere murarie, l'Appaltatore dovrà procedere al tracciamento di esse, pure con l'obbligo della conservazione dei picchetti, ed, eventualmente, delle modine, come per i lavori in terra.

Art 4.3 SCAVI E RILEVATI IN GENERE

Gli scavi ed i rilevati saranno eseguiti conformemente alle previsioni di progetto, salvo le eventuali varianti che fossero disposte dalla Direzione dei Lavori.

Le terre, macinati e rocce da scavo, per la formazione di aree prative, sottofondi, reinterri, riempimenti, rimodellazioni e rilevati, conferiti in cantiere, devono rispettare le norme vigenti, i limiti previsti dalla Tabella 1 - Valori di concentrazione limite accettabili nel suolo e nel sottosuolo riferiti alla specifica destinazione d'uso dei siti da bonificare, colonna A (Siti ad uso Verde pubblico, privato e residenziale) e colonna B (Siti ad uso Commerciale ed Industriale) dell'Allegato 5 al Titolo V della Parte Quarta del D.Lgs. 152/2006 e s.m.i. e il d.P.R. n.120/2017 "Regolamento recante la disciplina semplificata della gestione delle terre e rocce da scavo".

L'Appaltatore dovrà consegnare le trincee e i rilevati, nonché gli scavi o riempimenti in genere, al giusto piano prescritto, con scarpate regolari e spianate, con i cigli bene tracciati e profilati, compiendo a sue spese, durante l'esecuzione dei lavori, fino al collaudo, gli occorrenti ricarichi o tagli, la ripresa e sistemazione delle scarpate e banchine e l'espurgo dei fossi.

In particolare si prescrive:

a) Scavi. - Nell'esecuzione degli scavi l'Appaltatore dovrà procedere in modo che i cigli siano diligentemente profilati, le scarpate raggiungano l'inclinazione prevista nel progetto o che sarà ritenuta necessaria e prescritta con ordine di servizio dalla Direzione dei Lavori allo scopo di impedire scoscendimenti, restando egli, oltreché totalmente responsabile di eventuali danni alle persone ed alle opere, altresì obbligato a provvedere a suo carico e spese alla rimozione delle materie franate in caso di inadempienza delle disposizioni all'uopo impartitegli.

L'Appaltatore dovrà sviluppare i movimenti di materie con adeguati mezzi e con sufficiente mano d'opera in modo da dare gli scavi, possibilmente, completi a piena sezione in ciascun tratto iniziato. Inoltre, dovrà aprire senza indugio i fossi e le cunette occorrenti e, comunque, mantenere efficiente, a sua cura e spese, il deflusso delle acque anche, se occorra, con canali fuggatori.

Le materie provenienti dagli scavi, non utilizzabili e non ritenute idonee, a giudizio della Direzione dei Lavori, per la formazione dei rilevati o per altro impiego nei lavori, dovranno essere portate a rifiuto, depositandole su aree che l'Appaltatore dovrà provvedere a sua cura e spese.

Le località per tali depositi a rifiuto dovranno essere scelte in modo che le materie depositate non arrechino danno ai lavori od alle proprietà pubbliche e private nonché al libero deflusso delle acque pubbliche e private.

La Direzione dei Lavori potrà fare asportare, a spese dell'Appaltatore, le materie depositate in contravvenzione alle precedenti disposizioni.

Qualora i materiali siano ceduti all'Appaltatore, il prezzo ad essi convenzionalmente attribuito deve essere dedotto dall'importo netto dei lavori, salvo che la deduzione non sia stata già fatta nella determinazione dei prezzi.

b) Rilevati. - Per la formazione dei rilevati si impiegheranno in generale e salvo quanto segue, fino al loro totale esaurimento, tutte le materie provenienti dagli scavi di cui alla precedente lettera a), se disponibili ed adatte, a giudizio insindacabile della Direzione dei Lavori, per la formazione dei rilevati, dopo aver provveduto alla cernita ed alla eliminazione del materiale non ritenuto idoneo. Potranno essere altresì utilizzate nei rilevati, per la loro formazione, anche le materie provenienti da scavi di opere d'arte e sempreché disponibile ed egualmente ritenute idonee e previa cernita e separazione dei materiali utilizzabili di cui sopra. Quando venissero a mancare in tutto o in parte i materiali di cui sopra, si provvederanno le materie occorrenti scavandole, o come si suol dire prelevandole, da cave di prestito che forniscano materiali riconosciuti pure idonei dalla Direzione dei Lavori.

Le dette cave di prestito da aprire a totale cura e spese dell'Appaltatore al quale sarà corrisposto il solo prezzo unitario di elenco per le materie scavate di tale provenienza, debbono essere coltivate in modo che, tanto durante l'esecuzione degli scavi quanto a scavo ultimato, sia provveduto al loro regolare e completo scolo e restino impediti ristagni di acqua ed impaludamenti. A tale scopo l'Appaltatore, quando occorra, dovrà aprire, sempre a sua cura e spese, opportuni fossi di scolo con sufficiente pendenza.

Le cave di prestito dovranno avere una profondità tale da non pregiudicare la stabilità di alcuna parte dell'opera appaltata, né comunque danneggiare opere pubbliche o private.

Il suolo costituente la base sulla quale si dovranno impiantare i rilevati dovrà essere accuratamente preparato, espurgandolo da piante, cespugli, erbe, canne, radici e da qualsiasi altra materia eterogenea, e trasportando fuori della sede del lavoro le materie di rifiuto.

La base dei suddetti rilevati, se ricadente su terreno pianeggiante, dovrà essere inoltre arata, e se cadente sulla scarpata di altro rilevato esistente o su terreno a declivio trasversale superiore al quindici per cento, dovrà essere preparata a gradini alti circa 30 cm, con inclinazione inversa a quella del rilevato esistente o del terreno.

La terra da trasportare nei rilevati dovrà essere anch'essa previamente espurgata da erbe, canne, radici e da qualsiasi altra materia eterogenea e dovrà essere disposta in rilevato a cordoli alti da 0,30 m a 0,50 m, bene pigiata ed assodata con particolare diligenza specialmente nelle parti addossate alle murature.

Sarà obbligo dell'Appaltatore, escluso qualsiasi compenso, di dare ai rilevati, durante la loro costruzione, quelle maggiori dimensioni richieste dall'assestamento delle terre, affinché, all'epoca del collaudo, i rilevati eseguiti abbiano dimensioni non inferiori a quelle prescritte.

Non si potrà sospendere la costruzione di un rilevato, qualunque sia la causa, senza che ad esso sia stata data una configurazione tale da assicurare lo scolo delle acque piovane. Nella ripresa del lavoro, il rilevato già eseguito dovrà essere espurgato dalle erbe e cespugli che vi fossero nati, nonché configurato a gradoni, praticandovi inoltre dei solchi per il collegamento delle nuove materie con quelle prima impiegate.

Qualora gli scavi ed il trasporto avvengano meccanicamente, si avrà cura che il costipamento sia realizzato costruendo il rilevato in strati di modesta altezza non eccedenti i 30 o i 50 centimetri. Comunque, dovrà farsi in modo che durante la costruzione si conservi un tenore di acqua conveniente, evitando di formare rilevati con terreni la cui densità ottima sia troppo rapidamente variabile col tenore in acqua, e si eseguiranno i lavori, per quanto possibile, in stagione non piovosa, avendo cura, comunque, di assicurare lo scolo delle acque superficiali e profonde durante la costruzione.

Per il rivestimento delle scarpate si dovranno impiegare terre vegetali per gli spessori previsti in progetto od ordinati dalla Direzione dei Lavori.

4.4.1 Gestione dei cantieri di piccole dimensioni

I cantieri di piccole dimensioni rappresentano il tipo di opera maggiormente diffusa sul territorio e comportano movimentazioni minime di terreno a seguito delle attività di scavo. Al fine di procedere alla caratterizzazione delle terre e rocce da scavo per la loro qualifica come sottoprodotti e consentirne la gestione dei materiali in sicurezza, i destinatari del presente capitolato seguiranno le indicazioni operative delle "Linee Guida sull'applicazione della disciplina per l'utilizzo delle terre e rocce da scavo" approvate dal Sistema nazionale per la protezione dell'ambiente (SNPA).

Gli aspetti ivi indicati ed essenziali per la verifica dei requisiti di qualità ambientale delle terre e rocce da

scavo prodotte nei piccoli cantieri che si intendono utilizzare come sottoprodotti, riguardano:

- 1) la numerosità dei punti d'indagine e dei campioni da prelevare
- 2) le modalità di formazione dei campioni da inviare ad analisi

Tali modalità operative sono da intendersi preliminari alle operazioni effettive di scavo; qualora invece, per specifiche esigenze operative risulti impossibile effettuare le indagini preliminarmente allo scavo, sarà possibile procedere in corso d'opera.

Numerosità dei campioni

Il numero minimo di punti di prelievo da localizzare nei cantieri di piccole dimensioni è individuato tenendo conto della correlazione di due elementi: l'estensione della superficie di scavo e il volume di terre e rocce oggetto di scavo.

La tabella che segue riporta il numero minimo di campioni da analizzare, incrementabile in relazione all'eventuale presenza di elementi sito specifici quali singolarità geolitologiche o evidenze organolettiche. Nel caso di scavi lineari (per posa condotte e/o sottoservizi, realizzazione scoli irrigui o di bonifica, ecc.), dovrà essere prelevato un campione ogni 500 metri di tracciato, e in ogni caso ad ogni variazione significativa di litologia, fermo restando che deve essere comunque garantito almeno un campione ogni 3.000 mc.

	AREA DI SCAVO	VOLUME DI SCAVO	NUMERO MINIMO DI CAMPIONI
a	=< 1000 mq	=< 3000 mc	1
b	=< 1000 mq	3000 mc - 6000 mc	2
c	1000 mq - 2500 mq	=< 3000 mc	2
d	1000 mq - 2500 mq	3000 mc - 6000 mc	4
e	> 2500 mq	< 6000 mc	DPR 120/17 (All. 2 tab. 2.1)

In merito ad "Interventi di scavo in corsi d'acqua" ed alla "modalità di formazione dei campioni da inviare ad analisi", a seconda della casistica ricorrente, si avrà cura di procedere secondo le indicazioni operative contenute al punto 3.3 delle "Linee Guida sull'applicazione della disciplina per l'utilizzo delle terre e rocce da scavo" approvate dal Sistema nazionale per la protezione dell'ambiente (SNPA).

Art 4.4 RILEVATI COMPATTATI

I rilevati compattati saranno costituiti da terreni adatti, esclusi quelli vegetali (vedi norme di cui all'articolo "Qualità e Provenienza dei Materiali" lettera f), da mettersi in opera a strati non eccedenti i 25-30 cm costipati meccanicamente mediante idonei attrezzi (rulli a punte, od a griglia, nonché quelli pneumatici zavorrati secondo la natura del terreno ed eventualmente lo stadio di compattazione - o con piastre vibranti) regolando il numero dei passaggi e l'aggiunta dell'acqua (innaffiamento) in modo da ottenere ancor qui una densità pari al 90% di quella Proctor. Ogni strato sarà costipato nel modo richiesto prima di procedere a ricoprirlo con altro strato ed avrà superiormente la sagoma della monta richiesta per l'opera finita, così da evitarsi ristagni di acqua e danneggiamenti. Qualora nel materiale che costituisce il rilevato siano incluse pietre, queste dovranno risultare ben distribuite nell'insieme dello strato: comunque nello strato superiore sul quale appoggia l'impianto della sovrastruttura tali pietre non dovranno avere dimensioni superiori a 10 cm.

Il terreno di impianto dei rilevati compattati che siano di altezza minore di 0,50 m, qualora sia di natura sciolta o troppo umida, dovrà ancor esso essere compattato, previa scarificazione, al 90% della densità massima, con la relativa umidità ottima. Se detto terreno di impianto del rilevato ha scarsa portanza lo si consoliderà preliminarmente per l'altezza giudicata necessaria, eventualmente sostituendo il terreno in posto

con materiali sabbiosi o ghiaiosi.

Particolare cura dovrà aversi nei riempimenti e costipazioni a ridosso dei piedritti, muri d'ala, muri andatori ed opere d'arte in genere.

Sarà obbligo dell'Appaltatore, escluso qualsiasi compenso, di dare ai rilevati, durante la loro costruzione, quelle maggiori dimensioni richieste dall'asestamento delle terre, affinché all'epoca del collaudo i rilevati eseguiti abbiano dimensioni non inferiori a quelle prescritte.

Fa parte della formazione del rilevato oltre la profilatura delle scarpate e delle banchine e dei cigli, e la costruzione degli arginelli se previsti, il ricavare nella piattaforma, all'atto della costruzione e nel corso della sistemazione, il cassonetto di dimensione idonea a ricevere l'ossatura di sottofondo e la massicciata.

Non si potrà sospendere la costruzione di un rilevato, qualunque ne sia la causa, senza che ad esso sia stata data una configurazione tale da assicurare lo scolo delle acque piovane. Nella ripresa del lavoro il rilevato già eseguito dovrà essere spurgato dalle erbe e cespugli che vi fossero nati, nonché configurato a gradoni, praticandovi inoltre dei solchi per il collegamento delle nuove materie con quelle prima impiegate.

In corso di lavoro l'Appaltatore dovrà curare l'apertura di fossetti di guardia a monte scolanti, anche provvisori, affinché le acque piovane non si addossino alla base del rilevato in costruzione.

Nel caso di rilevati compattati su base stabilizzata, i fossi di guardia scolanti al piede dei rilevati dovranno avere possibilmente il fondo più basso dell'impianto dello strato stabilizzato.

Art 4.5 SCAVI DI SBANCAMENTO

Per scavi di sbancamento o tagli a sezione aperta si intendono quelli praticati al di sopra del piano orizzontale, passante per il punto più depresso del terreno naturale o per il punto più depresso delle trincee o splateamenti, precedentemente eseguiti ed aperti almeno da un lato.

Quando l'intero scavo debba risultare aperto su di un lato (caso di un canale fugatore) e non venga ordinato lo scavo a tratti, il punto più depresso è quello terminale.

Appartengono alla categoria degli scavi di sbancamento così generalmente definiti tutti i cosiddetti scavi di splateamento e quelli per allargamento di trincee, tagli di scarpate di rilevati per costruirvi opere di sostegno, scavi per incassatura di opere d'arte (spalle di ponti, spallette di briglie, ecc.) eseguiti superiormente al piano orizzontale determinato come sopra, considerandosi come piano naturale anche l'alveo dei torrenti e dei fiumi.

Art 4.6 SCAVI DI FONDAZIONE

Per scavi di fondazione in generale si intendono quelli ricadenti al di sotto del piano orizzontale di cui all'articolo precedente, chiusi fra le pareti verticali riproducenti il perimetro delle fondazioni delle opere d'arte. Qualunque sia la natura e la qualità del terreno, gli scavi per fondazione dovranno essere spinti fino alla profondità che dalla Direzione dei Lavori verrà ordinata all'atto della loro esecuzione.

Le profondità che si trovino indicate nei disegni di consegna sono perciò di semplice avviso e la Stazione Appaltante si riserva piena facoltà di variarle nella misura che reputerà più conveniente, senza che ciò possa dare all'Appaltatore motivo alcuno di fare eccezioni o domande di speciali compensi, avendo egli soltanto diritto al pagamento del lavoro eseguito, coi prezzi contrattuali stabiliti per le varie profondità da raggiungere.

È vietato all'Appaltatore, sotto pena di demolire il già fatto, di porre mano alle murature prima che la Direzione dei Lavori abbia verificato ed accettato i piani delle fondazioni.

I piani di fondazione dovranno essere generalmente orizzontali, ma per quelle opere che cadono sopra a falde inclinate potranno, a richiesta della Direzione dei Lavori, essere disposti a gradini ed anche con

determinate contropendenze.

Gli scavi di fondazione dovranno di norma essere eseguiti a pareti verticali e l'Appaltatore dovrà, occorrendo, sostenerle con conveniente armatura e sbadacchiature, restando a suo carico ogni danno alle cose ed alle persone che potesse verificarsi per smottamenti o franamenti dei cavi. Questi potranno però, ove ragioni speciali non lo vietino, essere eseguiti con pareti a scarpata. In questo caso non sarà compensato il maggiore scavo eseguito, oltre quello strettamente occorrente per la fondazione dell'opera, e l'Appaltatore dovrà provvedere a sue cure e spese al successivo riempimento del vuoto rimasto intorno alle murature di fondazione dell'opera, con materiale adatto, ed al necessario costipamento di quest'ultimo.

Analogamente dovrà procedere l'Appaltatore senza ulteriore compenso a riempire i vuoti che restassero attorno alle murature stesse, pure essendosi eseguiti scavi a pareti verticali, in conseguenza dell'esecuzione delle murature con riseghe in fondazione.

Per aumentare la superficie d'appoggio la Direzione dei Lavori potrà ordinare per il tratto terminale di fondazione per un'altezza sino ad un metro, che lo scavo sia allargato mediante scampanatura, restando fermo quanto sopra detto circa l'obbligo dell'Appaltatore, ove occorra, di armare convenientemente durante i lavori la parete verticale sovrastante.

Qualora gli scavi si debbano eseguire in presenza di acqua e questa si elevi negli scavi, non oltre però il limite massimo di 20 cm (di seguito contemplato), l'Appaltatore dovrà provvedere, se richiesto dalla Direzione dei Lavori, all'esaurimento dell'acqua stessa coi mezzi che saranno ritenuti più opportuni.

L'Appaltatore dovrà provvedere, a sua cura, spesa ed iniziativa, alle suddette assicurazioni, armature, puntellature e sbadacchiature, nelle quantità e robustezza che per la qualità delle materie da scavare siano richieste, adottando anche tutte le altre precauzioni che fossero ulteriormente riconosciute necessarie, senza rifiutarsi per nessun pretesto di ottemperare alle prescrizioni che al riguardo, e per garantire la sicurezza delle cose e delle persone, gli venissero impartite dalla Direzione dei Lavori. Il legname impiegato a tale scopo, sempreché non si tratti di armature formanti parte integrante dell'opera, da lasciare quindi in loco in proprietà della Stazione Appaltante, resterà di proprietà dell'Appaltatore, che potrà perciò recuperarlo ad opera compiuta. Nessun compenso spetta all'Appaltatore se, per qualsiasi ragione, tale recupero possa risultare soltanto parziale od anche totalmente negativo.

Gli scavi di fondazione che si devono eseguire a profondità maggiore di 20 cm (centimetri venti) sotto il livello costante a cui si stabiliscono le acque eventualmente esistenti nel terreno, sono considerati come scavi subacquei per tutto il volume ricadente al disotto del piano di livello situato alle cennate profondità d'acqua di 20 cm. Quindi il volume ricadente nella zona dei 20 centimetri suddetti verrà considerato, e perciò pagato, come gli scavi di fondazione in presenza di acqua, precedentemente indicati, ma non come scavo subacqueo.

Gli scavi subacquei saranno invece pagati col relativo prezzo di elenco, nel quale sono compresi tutti gli occorrenti aggettamenti od esaurimenti di acqua con qualsiasi mezzo siano eseguiti o si ritenga opportuno eseguirli.

In mancanza del prezzo suddetto e qualora si stabilissero acque nei cavi in misura superiore a quella di cui sopra, l'Appaltatore dovrà ugualmente provvedere ai necessari esaurimenti col mezzo che si ravviserà più opportuno: e tali esaurimenti saranno compensati a parte ed in aggiunta ai prezzi di elenco per gli scavi in asciutto od in presenza di acqua.

L'Appaltatore sarà però tenuto ad evitare l'affluenza entro i cavi di fondazione di acque provenienti dall'esterno. Nel caso che ciò si verificasse resterà a suo totale carico la spesa per i necessari aggettamenti.

Art 4.7 PARATIE O CASSERI IN LEGNAME PER FONDAZIONI

Le paratie o casseri in legname occorrenti per le fondazioni debbono essere formati con pali o tavoloni o palancole infissi nel suolo e con longarine o filagne di collegamento in uno o più ordini, a distanza conveniente, della qualità e dimensioni che saranno prescritte. I tavoloni debbono essere battuti a perfetto contatto l'uno con l'altro; ogni palo o tavolone che si spezzi sotto la battitura, o che nella discesa devii dalla verticale, deve essere estratto e sostituito a cura ed a spese dell'Appaltatore; esso può essere reinserito

regolarmente se ancora utilizzabile a giudizio della Direzione dei Lavori.

Le teste dei pali o dei tavoloni debbono essere munite di adatte cerchiature in ferro per evitare le scheggiature e gli altri guasti che possono essere causati dai colpi di maglio. Le punte dei pali e dei tavoloni debbono essere munite di puntazze di ferro quando la Direzione dei Lavori lo giudichi necessario.

Le teste delle palancole debbono essere portate al livello delle longarine, recidendo la parte sporgente quando sia stata riconosciuta l'impossibilità di farle maggiormente penetrare nel terreno.

Quando le condizioni del sottosuolo lo permettono, i tavoloni o le palancole anziché infissi nel terreno, possono essere posti orizzontalmente sulla fronte dei pali verso lo scavo e debbono essere assicurati ai pali stessi mediante robusta ed abbondante chiodatura, in modo da formare una parete stagna e resistente.

Art. 4.8 MALTE E CONGLOMERATI CEMENTIZI

I quantitativi dei diversi materiali da impiegare per la composizione delle malte e dei conglomerati, secondo le particolari indicazioni che potranno essere imposte dalla Direzione dei Lavori o stabilite nell'elenco prezzi, dovranno corrispondere alle seguenti proporzioni:

1°	Calcestruzzo idraulico (per fondazione): - Malta idraulica - Pietrisco o ghiaia	0,45 m ³ 0,90 m ³
2°	Conglomerato cementizio (per fondazioni non armate): - Cemento normale (a lenta presa) - Sabbia - Pietrisco o ghiaia	200 kg 0,400 m ³ 0,800 m ³
3°	Conglomerato per calcestruzzi semplici ed armati: - Cemento - Sabbia - Pietrisco e ghiaia	300 kg 0,400 m ³ 0,800 m ³

Quando la Direzione dei Lavori ritenesse di variare tali proporzioni, l'Appaltatore sarà obbligato ad uniformarsi alle prescrizioni della medesima, salvo le conseguenti variazioni di prezzo in base alle nuove proporzioni previste. I materiali, le malte ed i conglomerati, esclusi quelli forniti in sacchi di peso determinato, dovranno ad ogni impasto essere misurati con apposite casse della capacità prescritta dalla Direzione dei Lavori e che l'Appaltatore sarà in obbligo di provvedere e mantenere a sue spese costantemente su tutti i piazzali ove verrà effettuata la manipolazione.

L'impasto dei materiali dovrà essere fatto a braccia d'uomo, sopra aree convenientemente pavimentate, oppure a mezzo di macchine impastatrici o mescolatrici.

Gli ingredienti componenti le malte cementizie saranno prima mescolati a secco, fino ad ottenere un miscuglio di tinta uniforme, il quale verrà poi asperso ripetutamente con la minore quantità di acqua possibile ma sufficiente, rimescolando continuamente.

Nella composizione di calcestruzzi con malta di calce comune od idraulica, si formerà prima l'impasto della malta con le proporzioni prescritte, impiegando la minore quantità di acqua possibile, poi si distribuirà la malta sulla ghiaia o pietrisco e si mescolerà il tutto fino a che ogni elemento sia per risultare uniformemente distribuito nella massa ed avviluppato di malta per tutta la superficie.

Per i conglomerati cementizi semplici o armati gli impasti dovranno essere eseguiti in conformità alle prescrizioni del D.M. 17 gennaio 2018.

Quando sia previsto l'impiego di acciai speciali sagomati ad alto limite elastico deve essere prescritto lo studio preventivo della composizione del conglomerato con esperienze di laboratorio sulla granulometria degli inerti e sul dosaggio di cemento per unità di volume del getto.

Il quantitativo d'acqua deve essere il minimo necessario compatibile con una sufficiente lavorabilità del getto e comunque non superiore allo 0,4 in peso del cemento, essendo inclusa in detto rapporto l'acqua unita agli inerti, il cui quantitativo deve essere periodicamente controllato in cantiere.

I getti debbono essere convenientemente vibrati.

Durante i lavori debbono eseguirsi frequenti controlli della granulometria degli inerti, mentre la resistenza del conglomerato deve essere comprovata da frequenti prove a compressione su cubetti prima e durante i getti.

Gli impasti sia di malta che di conglomerato, dovranno essere preparati solamente nella quantità necessaria, per l'impiego immediato, cioè dovranno essere preparati volta per volta e per quanto è possibile in vicinanza del lavoro. I residui di impasti che non avessero, per qualsiasi ragione, immediato impiego dovranno essere gettati a rifiuto, ad eccezione di quelli di malta formati con calce comune, che potranno essere utilizzati però nella sola stessa giornata del loro confezionamento.

Tutti i prodotti e/o materiali di cui al presente articolo, qualora dotati di marcatura CE secondo la normativa tecnica vigente, dovranno essere muniti di tale marchio.

Art 4.9 OPERE IN CONGLOMERATO CEMENTIZIO ARMATO E CEMENTO ARMATO PRECOMPRESSO

Nell'esecuzione delle opere in cemento armato normale e precompresso l'Appaltatore dovrà attenersi strettamente a tutte le norme vigenti per l'accettazione dei cementi e per l'esecuzione delle opere in conglomerato cementizio e a struttura metallica (D.M. 17 gennaio 2018 e D.P.R. 380/2001 e s.m.i.).

Nella formazione dei conglomerati di cemento si deve avere la massima cura affinché i componenti riescano intimamente mescolati, bene incorporati e ben distribuiti nella massa.

Gli impasti debbono essere preparati soltanto nella quantità necessaria per l'impiego immediato e cioè debbono essere preparati di volta in volta e per quanto possibile in vicinanza del lavoro.

Per ogni impasto si devono misurare le quantità dei vari componenti, in modo da assicurare che le proporzioni siano nella misura prescritta, mescolando da prima a secco il cemento con la sabbia, poi questa con la ghiaia o il pietrisco ed in seguito aggiungere l'acqua con ripetute aspersioni, continuando così a rimescolare l'impasto finché assuma l'aspetto di terra appena umida.

Costruito ove occorra il cassero per il getto, si comincia il versamento dello smalto cementizio che deve essere battuto fortemente a strati di piccola altezza finché l'acqua affiori in superficie. Il getto sarà eseguito a strati di spessore non superiore a 15 cm.

Contro le pareti dei casseri, per la superficie in vista, si deve disporre della malta in modo da evitare per quanto sia possibile la formazione di vani e di ammanchi.

I casseri occorrenti per le opere di getto debbono essere sufficientemente robusti da resistere senza deformarsi alla spinta laterale dei calcestruzzi durante la pigiatura.

Quando sia ritenuto necessario, i conglomerati potranno essere vibrati con adatti mezzi. I conglomerati con cemento ad alta resistenza è opportuno che vengano vibrati.

La vibrazione deve essere fatta per strati di conglomerato dello spessore che verrà indicato dalla Direzione dei lavori e comunque non superiore a 15 cm ed ogni strato non dovrà essere vibrato oltre un'ora

dopo il sottostante.

I mezzi da usarsi per la vibrazione potranno essere interni (vibratori a lamiera o ad ago) ovvero esterni da applicarsi alla superficie esterna del getto o alle casseforme.

I vibratori interni sono in genere più efficaci, si deve però evitare che essi provochino spostamenti nelle armature.

La vibrazione superficiale viene di regola applicata alle solette di piccolo e medio spessore (massimo 20 cm).

Quando sia necessario vibrare la cassaforma è consigliabile fissare rigidamente il vibratore alla cassaforma stessa che deve essere opportunamente rinforzata. Sono da consigliarsi vibratori a frequenza elevata (da 4.000 a 12.000 cicli al minuto ed anche più).

I vibratori interni vengono immersi nel getto e ritirati lentamente in modo da evitare la formazione dei vuoti; nei due percorsi si potrà avere una velocità media di 8-10 cm/sec; lo spessore del singolo strato dipende dalla potenza del vibratore e dalla dimensione dell'utensile.

Il raggio di azione viene rilevato sperimentalmente caso per caso e quindi i punti di attacco vengono distanziati in modo che l'intera massa risulti lavorata in maniera omogenea (distanza media 50 cm).

Si dovrà mettere particolare cura per evitare la segregazione del conglomerato; per questo esso dovrà essere asciutto con la consistenza di terra umida debolmente plastica.

La granulometria dovrà essere studiata anche in relazione alla vibrazione: con malta in eccesso si ha sedimentazione degli inerti in strati di diversa pezzatura, con malta in difetto si ha precipitazione della malta e vuoti negli strati superiori.

La vibrazione non deve prolungarsi troppo, di regola viene sospesa quando appare in superficie un lieve strato di malta omogenea ricca di acqua.

Man mano che una parte del lavoro è finita, la superficie deve essere periodicamente innaffiata affinché la presa avvenga in modo uniforme, e, quando occorra, anche coperta con sabbia o tela mantenuta umida per proteggere l'opera da variazioni troppo rapide di temperatura.

Le riprese debbono essere, per quanto possibile, evitate.

Quando siano veramente inevitabili, si deve umettare bene la superficie del conglomerato eseguito precedentemente se questo è ancora fresco; dove la presa sia iniziata o fatta si deve raschiare la superficie stessa e prima di versare il nuovo conglomerato, applicare un sottile strato di malta di cemento e sabbia nelle proporzioni che, a seconda della natura dell'opera, saranno di volta in volta giudicate necessarie dalla Direzione dei Lavori, in modo da assicurare un buon collegamento dell'impasto nuovo col vecchio. Si deve fare anche la lavatura se la ripresa non è di fresca data.

In tutti i casi il conglomerato deve essere posto in opera per strati disposti normalmente agli sforzi dai quali la massa muraria di calcestruzzo è sollecitata.

Quando l'opera venga costruita per tratti o segmenti successivi, ciascuno di essi deve inoltre essere formato e disposto in guisa che le superfici di contatto siano normali alla direzione degli sforzi a cui la massa muraria, costituita dai tratti o segmenti stessi, è assoggettata.

Le pareti dei casseri di contenimento del conglomerato di getto possono essere tolte solo quando il conglomerato abbia raggiunto un grado di maturazione sufficiente a garantire che la solidità dell'opera non abbia per tale operazione a soffrirne neanche minimamente.

Per lavori da eseguirsi con smalto cementizio in presenza di acqua marina, si debbono usare tutte le cure speciali atte particolarmente ad impedire la penetrazione di acqua di mare nella massa cementizia.

Per il cemento armato da eseguirsi per opere lambite dalle acque marine ovvero da eseguirsi sul litorale marino ovvero a breve distanza dal mare, l'armatura metallica dovrà essere posta in opera in modo da essere protetta da almeno uno spessore di 4 centimetri di calcestruzzo, e le superfici esterne delle strutture in cemento armato dovranno essere boiaccate.

Per il cemento armato precompresso si studieranno la scelta dei componenti e le migliori proporzioni dell'impasto con accurati studi preventivi di lavori.

Per le opere in cemento armato precompresso devono essere sempre usati, nei calcestruzzi, cementi ad alta resistenza con le prescritte caratteristiche degli inerti da controllarsi continuamente durante la

costruzione, impasti e dosaggi da effettuarsi con mezzi meccanici, acciai di particolari caratteristiche meccaniche, osservando scrupolosamente in tutto le norme di cui al D.M. 17 gennaio 2018 e al D.P.R. 380/2001 e s.m.i.

Qualunque sia l'importanza delle opere da eseguire in cemento armato, all'Appaltatore spetta sempre la completa ed unica responsabilità della loro regolare ed esatta esecuzione in conformità del progetto appaltato e degli elaborati di esecutivi che gli saranno consegnati mediante ordini di servizio dalla Direzione dei lavori in corso di appalto e prima dell'inizio delle costruzioni.

L'Appaltatore dovrà avere a disposizione per la condotta effettiva dei lavori un ingegnere competente per i lavori in cemento armato, il quale risiederà sul posto per tutta la durata dei lavori medesimi. Spetta in ogni caso all'Appaltatore la completa ed unica responsabilità della regolare ed esatta esecuzione delle opere in cemento armato.

Le prove di carico verranno eseguite a spese dell'Appaltatore e le modalità di esse saranno fissate dalla Direzione dei Lavori, tenendo presente che tutte le opere dovranno essere atte a sopportare i carichi fissati nelle norme sopra citate.

Le prove di carico non si potranno effettuare prima di 50 giorni dall'ultimazione del getto.

Art 4.10 MURI CONTENIMENTO IMBARCADERO (SCOGLIERE)

I massi di pietra naturale per gettate o scogliere debbono avere il maggior peso specifico possibile, essere di roccia viva e resistente non alterabile all'azione dell'acqua. L'Appaltatore deve impiegare per il sollevamento, trasporto e collocamento in opera dei massi, quegli attrezzi, meccanismi e mezzi d'opera che saranno riconosciuti più adatti per la buona esecuzione del lavoro e per evitare che i massi abbiano a subire avarie.

Le scogliere debbono essere formate incastrando con ogni diligenza i massi gli uni agli altri, in modo da costituire un tutto compatto e regolare, di quelle forme e dimensioni prescritte dal contratto o che siano in ogni caso stabilite dalla Direzione dei Lavori. Per ciascuna scogliera, quando non sia specialmente disposto dal contratto o dall'elenco dei prezzi, la Direzione dei Lavori fissa il volume minimo dei massi e le proporzioni dei massi di volume differente.

I massi di volume inferiore ad un decimo di metro cubo, che la Direzione dei Lavori ritenesse di accettare per riempire gli interstizi delle scogliere o per formare un nucleo interno, sono valutati al prezzo del pietrame di riempimento.

Art. 4.11 ORDINE DA TENERSI NELL'ANDAMENTO DEI LAVORI

Prima di dare inizio a lavori di sistemazione, varianti, allargamenti ed attraversamento di strade esistenti, l'Appaltatore è tenuto ad informarsi presso gli enti proprietari delle strade interessate dall'esecuzione delle opere (Compartimento dell'A.N.A.S., Province, Comuni, Consorzi) se eventualmente nelle zone nelle quali ricadono le opere stesse esistano cavi sotterranei (telefonici, telegrafici, elettrici) o condutture (acquedotti, oleodotti, metanodotti ecc.).

In caso affermativo l'Appaltatore dovrà comunicare agli enti proprietari di dette opere (Circolo Costruzioni Telegrafiche Telefoniche, Comuni, Province, Consorzi, Società ecc.) la data presumibile dell'esecuzione delle opere nelle zone interessate, chiedendo altresì tutti quei dati (ubicazione, profondità) necessari al fine di potere eseguire i lavori evitando danni alle cennate opere.

Il maggiore onere al quale l'Appaltatore dovrà sottostare per l'esecuzione delle opere in dette condizioni si intende compreso e compensato coi prezzi di elenco.

Qualora nonostante le cautele usate si dovessero manifestare danni ai cavi od alle condotte, l'Impresa dovrà provvedere a darne immediato avviso mediante telegramma sia agli enti proprietari delle strade, che agli enti proprietari delle opere danneggiate ed alla Direzione dei Lavori.

Nei confronti dei proprietari delle opere danneggiate l'unico responsabile rimane l'Appaltatore, rimanendo del tutto estranea la Stazione Appaltante da qualsiasi vertenza, sia essa civile che penale.

In genere l'Appaltatore avrà facoltà di sviluppare i lavori nel modo che crederà più conveniente per darli perfettamente compiuti nel termine contrattuale purché, a giudizio della Direzione dei Lavori, non riesca pregiudizievole alla buona riuscita delle opere ed agli interessi della Stazione Appaltante.

La Stazione Appaltante si riserva ad ogni modo il diritto di stabilire l'esecuzione di un determinato lavoro entro un congruo termine perentorio, senza che l'Appaltatore possa rifiutarsi o farne oggetto di richiesta di speciali compensi.


Appena constatata l'ultimazione dei lavori, la strada sarà aperta al pubblico transito. La Stazione Appaltante però si riserva la facoltà di aprire al transito i tratti parziali del tronco che venissero progressivamente ultimati a partire dall'origine o dalla fine del tronco, senza che ciò possa dar diritto all'Appaltatore di avanzare pretese all'infuori della rivalsa, ai prezzi di elenco, dei ricarichi di massiciata o delle riprese di trattamento superficiale e delle altre pavimentazioni che si rendessero necessarie.

CAPITOLO 5 PERCORSI

Art. 5.1 PREMESSA

Con il termine pavimentazione stradale si indica sinteticamente la sovrastruttura interessata dal moto dei veicoli, atta a garantire nel tempo la transitabilità del traffico veicolare in condizioni di comfort e sicurezza. Essa deve ripartire sul terreno (sottofondo) le azioni statiche e dinamiche dei mezzi di trasporto, fornire una superficie di rotolamento regolare e poco deformabile, proteggere il terreno sottostante dagli agenti atmosferici.

In generale, dalla quota più profonda verso la superficie, si individuano i seguenti strati del corpo stradale:



- sottofondo (terreno naturale in sito o ultimo strato del rilevato);

e sovrastruttura, così composta:

- geotessuto;
- ghiaia;

In linea generale, salvo diversa disposizione della Direzione dei Lavori, la sagoma stradale per tratti in rettilineo sarà costituita da due falde inclinate in senso opposto aventi pendenza trasversale del 1,5÷2,0%, raccordate in asse da un arco di cerchio avente tangente di m 0,50. Alle banchine sarà invece assegnata la pendenza trasversale del 2,0÷5,0%.

Le curve saranno convenientemente rialzate sul lato esterno con pendenza che la Direzione dei Lavori stabilirà in relazione al raggio della curva e con gli opportuni tronchi di transizione per il raccordo della sagoma in curva con quella dei rettilinei o altre curve precedenti e seguenti.

Il tipo e lo spessore dei vari strati, costituenti la sovrastruttura, saranno quelli stabiliti, per ciascun tratto, dalla Direzione dei Lavori, in base ai risultati delle indagini geotecniche e di laboratorio.

L'Impresa indicherà alla Direzione dei Lavori i materiali, le terre e la loro provenienza, e le granulometrie che intende impiegare strato per strato, in conformità degli articoli che seguono.

La Direzione dei Lavori ordinerà prove su detti materiali, o su altri di sua scelta, presso Laboratori ufficiali di fiducia della Stazione Appaltante. Per il controllo delle caratteristiche tali prove verranno, di norma, ripetute sistematicamente, durante l'esecuzione dei lavori, nei laboratori di cantiere o presso gli stessi Laboratori ufficiali.

L'approvazione della Direzione dei Lavori circa i materiali, le attrezzature, i metodi di lavorazione, non solleva l'Impresa dalla responsabilità circa la buona riuscita del lavoro.

L'Impresa avrà cura di garantire la costanza nella massa, nel tempo, delle caratteristiche delle miscele, degli impasti e della sovrastruttura resa in opera.

Salvo che non sia diversamente disposto dagli articoli che seguono, la superficie finita della pavimentazione non dovrà scostarsi dalla sagoma di progetto di oltre 3 mm, controllata a mezzo di un regolo

lungo m 4,00 disposto secondo due direzioni ortogonali.

La pavimentazione stradale sui ponti deve sottrarre alla usura ed alla diretta azione del traffico l'estradosso del ponte e gli strati di impermeabilizzazione su di esso disposti. Allo scopo di evitare frequenti rifacimenti, particolarmente onerosi sul ponte, tutta la pavimentazione, compresi i giunti e le altre opere accessorie, deve essere eseguita con materiali della migliore qualità e con la massima cura esecutiva.

Art. 5.2 PREPARAZIONE DEL SOTTOFONDO

Il terreno interessato dalla costruzione del corpo stradale che dovrà sopportare direttamente o la sovrastruttura o i rilevati, verrà preparato asportando il terreno vegetale per tutta la superficie e per la profondità fissata dal progetto o stabilita dalla Direzione dei Lavori.

I piani di posa dovranno anche essere liberati da qualsiasi materiale di altra natura vegetale, quali radici, cespugli, alberi.

Per l'accertamento del raggiungimento delle caratteristiche particolari dei sottofondi qui appresso stabilite, agli effetti soprattutto del grado di costipamento e dell'umidità in posto, l'Appaltatore, indipendentemente dai controlli che verranno eseguiti dalla Direzione dei Lavori, dovrà provvedere a tutte le prove e determinazioni necessarie.

A tale scopo dovrà quindi, a sue cure e spese, installare in cantiere un laboratorio con le occorrenti attrezzature.

Le determinazioni necessarie per la caratterizzazione dei terreni, ai fini della loro possibilità d'impiego e delle relative modalità, verranno preventivamente fatte eseguire dalla Direzione dei Lavori presso un laboratorio pubblico, cioè uno dei seguenti laboratori: quelli delle Università, delle Ferrovie dello Stato o presso il laboratorio dell'A.N.A.S.

Rimosso il terreno costituente lo strato vegetale, estirpate le radici fino ad un metro di profondità sotto il piano di posa e riempite le buche così costituite si procederà, in ogni caso, ai seguenti controlli:

- a) determinazione del peso specifico apparente del secco del terreno in sito e di quello massimo determinato in laboratorio;
- b) determinazione dell'umidità in sito in caso di presenza di terre sabbiose, ghiaiose o limose;
- c) determinazione dell'altezza massima delle acque sotterranee nel caso di terre limose.

Art. 5.3 COSTIPAMENTO DEL TERRENO IN SITO

A) Se sul terreno deve essere appoggiata la sovrastruttura direttamente o con l'interposizione di un rilevato di altezza minore di 50 cm, si seguiranno le seguenti norme:

- a) per le terre sabbiose o ghiaiose si dovrà provvedere al costipamento del terreno per uno spessore di almeno 25 cm con adatto macchinario fino ad ottenere un peso specifico apparente del secco in sito, pari almeno al 95% di quello massimo ottenuto in laboratorio;
- b) per le terre limose, in assenza d'acqua, si procederà come al precedente punto a);
- c) per le terre argillose si provvederà alla stabilizzazione del terreno in sito, mescolando ad esso altro idoneo, in modo da ottenere un conglomerato a legante naturale, compatto ed impermeabile, dello spessore che verrà indicato volta per volta e costipato fino ad ottenere un peso specifico apparente del secco pari al 95% del massimo ottenuto in laboratorio. Nel caso in cui le condizioni idrauliche siano particolarmente cattive, il provvedimento di cui sopra sarà integrato con opportune opere di drenaggio.

B) Se il terreno deve sopportare un rilevato di altezza maggiore di 0,50 m:

- a) per terre sabbiose o ghiaiose si procederà al costipamento del terreno con adatto macchinario per uno spessore di almeno 25 cm, fino ad ottenere un peso specifico apparente del secco pari all'85% del massimo ottenuto in laboratorio per rilevati aventi un'altezza da 0,50 m a 3 m, e pari all'80% per rilevati aventi un'altezza superiore a 3 m;
- b) per le terre limose, in assenza di acqua, si procederà come indicato al punto a);
- c) per le terre argillose si procederà analogamente a quanto indicato al punto c) del Capo A).

In presenza di terre torbose si procederà in ogni caso alla sostituzione del terreno con altro tipo sabbioso-ghiaioso per uno spessore tale da garantire una sufficiente ripartizione del carico.

Art. 5.4 MODIFICAZIONE DELLA UMIDITÀ IN SITO

L'umidità di costipamento non dovrà mai essere maggiore del limite di ritiro diminuito del 5%; nel caso che l'umidità del terreno in sito sia maggiore di questo valore, occorrerà diminuire questo valore dell'umidità in loco, mescolando alla terra, per lo spessore che verrà indicato dalla Direzione dei Lavori, altro materiale idoneo asciutto o lasciando asciugare all'aria previa disgregazione.

Qualora operando nel modo suddetto l'umidità all'atto del costipamento, pari a quella del limite del ritiro diminuito del 5%, risultasse inferiore a quella ottimale ottenuta in laboratorio, dovrà raggiungersi il prescritto peso specifico apparente aumentando il lavoro meccanico di costipamento.

Art. 5.5 FONDAZIONI

La fondazione sarà costituita dalla miscela del tipo approvato dalla Direzione dei Lavori e dovrà essere stesa in strati successivi dello spessore stabilito dalla Direzione dei Lavori in relazione alla capacità costipante delle attrezzature usate. Il sistema di lavorazione e miscelazione del materiale potrà essere modificato di volta in volta dalla Direzione dei Lavori in relazione al sistema ed al tipo di attrezzatura da laboratorio usata ed in relazione al sistema ed al tipo di attrezzatura di cantiere impiegata. Durante il periodo di costipamento dovranno essere integrate le quantità di acqua che evaporano per vento, sole, calore, ecc.

Il materiale da usarsi dovrà corrispondere ai requisiti di cui al punto "*Prescrizioni per la Costruzione di Strade con Sovrastruttura in Terra Stabilizzata*" e dovrà essere prelevato, ove sia possibile, sul posto.

L'acqua da impiegare dovrà essere esente da materie organiche e da sostanze nocive.

Si darà inizio ai lavori soltanto quando le condizioni di umidità siano tali da non produrre detrimenti alla qualità dello strato stabilizzante. La costruzione sarà sospesa quando la temperatura sia inferiore a 3°C.

Qualsiasi area che risultasse danneggiata, per effetto del gelo, della temperatura o di altre condizioni di umidità durante qualsiasi fase della costruzione, dovrà essere completamente scarificata, rimiscelata e costipata in conformità alle prescrizioni della Direzione dei Lavori, senza che questa abbia a riconoscere alcun particolare compenso aggiuntivo.

La superficie di ciascun strato dovrà essere rifinita secondo le inclinazioni, le livellette e le curvature previste dal progetto e dovrà risultare liscia e libera da buche e irregolarità.

Art. 5.6 SCARIFICA ED ELIMINAZIONE DI STRATI DI PAVIMENTAZIONE

Nel caso il progetto preveda la rimozione di pavimentazioni per trasformare l'area, in zone idonee alla vegetazione, si dovrà procedere con una scarifica. La profondità di intervento se non indicata in progetto dovrà essere decisa dalla Direzione dei Lavori in base a quanto emerge durante gli scavi. In qualunque caso si dovrà variare la profondità di scarifica in base alla presenza di apparati radicali, di impianti tecnologici

interrati o profondità degli strati da asportare. In questi casi occorre anche modificare la quantità di terreno da apportare per raggiungere la quota di progetto.

Tutti i materiali provenienti dalla demolizione sono di proprietà della Stazione Appaltante che ne potrà ordinare il riutilizzo in cantiere o il loro accatastamento in luogo prescelto dalla Direzione dei Lavori o il trasporto alle Pubbliche Discariche o in aree attrezzate allo smaltimento se lo necessitano, a spese dell'Appaltatore.

Art. 5.7 OPERAZIONI PRELIMINARI

L'area sulla quale dovranno costruirsi le fondazioni dovrà essere sistemata come indicato nell'articolo "*Preparazione del Sottofondo*".

Le buche lasciate nel terreno di impianto dopo l'estirpazione delle radici saranno riempite con cura ed il materiale di riempimento dovrà essere costipato fino a raggiungere una densità uguale a quella delle zone adiacenti.

Art. 5.8 FONDAZIONE IN GHIAIA O PIETRISCO E SABBIA

Le fondazioni con misti di ghiaia o pietrisco e sabbia dovranno essere formate con uno strato di materiale di spessore uniforme e di altezza proporzionata sia alla natura del sottofondo che alle caratteristiche del traffico. Di norma lo spessore dello strato da cilindrare non dovrà essere inferiore a 20 cm.

Lo strato deve essere assestato mediante cilindatura. Se il materiale lo richiede per scarsità di potere legante, è necessario correggerlo con materiale adatto, aiutandone la penetrazione mediante leggero innaffiamento, tale che l'acqua non arrivi al sottofondo e che, per le condizioni ambientali (pioggia, neve, gelo) non danneggi la qualità dello strato stabilizzato, il quale dovrà essere rimosso e ricostituito a cura e spese dell'Appaltatore in caso di danni di questo tipo.

Le cilindature dovranno essere condotte procedendo dai fianchi verso il centro. A lavoro finito, la superficie dovrà risultare parallela a quella prevista per il piano viabile.

Le stesse norme valgono per le fondazioni costruite con materiale di risulta. Tale materiale non dovrà comprendere sostanze alterabili e che possono rigonfiare a contatto con l'acqua.

Art. 5.9 STRATI DI BASE IN MASSICCIATA DI PIETRISCO

Le massicciate tanto se debbano svolgere la funzione di diretta pavimentazione, quanto se debbano servire a sostegno di ulteriori strati con trattamenti protetti, saranno eseguite con pietrisco o ghiaia aventi le dimensioni appropriate al tipo di carreggiata da formare, indicate in via di massima nell'articolo "*Qualità e Provenienza dei Materiali*", lettera e), o dimensioni convenientemente assortite, secondo quanto disposto dalla Direzione dei Lavori o specificato nell'Elenco Prezzi.

Il pietrisco sarà ottenuto con la spezzatura a mano o meccanica, curando in quest'ultimo caso di adoperare tipi di frantoi meccanici che spezzino il pietrame o i ciottoloni di elevata durezza da impiegare per la formazione del pietrisco, in modo da evitare che si determinino fratture nell'interno dei singoli pezzi di pietrisco.

Alla Direzione dei Lavori è riservata la facoltà di fare allontanare o di allontanare, a tutte spese e cure dell'Impresa, dalla sede stradale il materiale di qualità scadente: altrettanto dicasi nel caso che il detto

materiale non fosse messo in opera con le cautele e le modalità che saranno prescritte dalla Direzione dei Lavori, come pure per tutti gli altri materiali e prodotti occorrenti per la formazione delle massicciate e pavimentazioni in genere.

Il materiale di massiccata, preventivamente ammannito in cumuli di forma geometrica o in cataste pure geometriche sui bordi della strada o in adatte località adiacenti agli effetti della misurazione, qualora non sia diversamente disposto, verrà sparso e regolarizzato in modo che la superficie della massiccata, ad opera finita, abbia in sezione trasversale e per tratti in rettilineo, ed a seconda dei casi, il profilo indicato nell'articolo "*Dimensioni, Forma Trasversale e Caratteristiche della Strada*", e nelle curve il profilo che ai sensi dello stesso articolo sarà stabilito dalla Direzione dei Lavori.

Tutti i materiali da impiegare per la formazione della massiccata stradale dovranno soddisfare alle «Norme per l'accettazione dei pietrischi, dei pietrischetti, delle graniglie, delle sabbie e degli additivi per costruzioni stradali» di cui al «Fascicolo n. 4» del Consiglio Nazionale delle Ricerche, edizione 1953.

Per la formazione della massiccata il materiale, dopo la misura, deve essere steso in modo regolare ed uniforme, ricorrendo alle comuni carriere o forche e se possibile, mediante adatti distributori meccanici.

L'altezza dello strato da cilindrare in una sola volta non deve essere superiore a 15 cm.

Qualora la massiccata non debba essere cilindrata, si provvederà a dare ad essa una certa consistenza, oltre che con l'impiego di pietrisco assortito (da 60 a 25 mm) escludendo rigorosamente le grosse pezzature, mediante lo spandimento di sabbione di aggregazione che renda possibile l'amalgama di vari elementi sotto un traffico moderato.

Art. 5.10 CILINDRATURA DELLE MASSICCIATE

Salvo quanto detto all'articolo "*Massiccata a Macadam Ordinario*" per ciò che riguarda le semplici compressioni di massicciate a macadam ordinario, quando si tratti di cilindrare a fondo le stesse massicciate da conservare a macadam ordinario, o eseguite per spianamento e regolarizzazioni di piani di posa di pavimentazioni, oppure di cilindrate da eseguire per preparare la massiccata a ricevere trattamenti superficiali, rivestimenti, penetrazioni e relativo supporto, o per supporto di pavimentazioni in conglomerati asfaltici bituminosi od asfaltici, in porfido, ecc., si provvederà all'uso ed in generale con rullo compressore a motore del peso non minore di 16 tonnellate.

Il rullo nella sua marcia di funzionamento manterrà la velocità oraria uniforme non superiore a 3 km.

Per la chiusura e rifinitura della cilindatura si impiegheranno rulli di peso non superiore a tonnellate 14 e la loro velocità potrà essere anche superiore a quella suddetta, nei limiti delle buone norme di tecnica stradale.

I compressori saranno forniti a piè d'opera dall'Appaltatore con i relativi macchinisti e conduttori abilitati e con tutto quanto è necessario al loro perfetto funzionamento (salvo che sia diversamente disposto per la fornitura di rulli da parte della Stazione Appaltante).

Verificandosi eventualmente guasti ai compressori in esercizio, l'Appaltatore dovrà provvedere prontamente alla riparazione ed anche alla sostituzione, in modo che le interruzioni di lavoro siano ridotte al minimo possibile.

Il lavoro di compressione o cilindatura dovrà essere iniziato dai margini della strada e gradatamente proseguito verso la zona centrale.

Il rullo dovrà essere condotto in modo che nel cilindrare una nuova zona passi sopra una striscia di almeno 20 cm della zona precedentemente cilindrata, e che nel cilindrare la prima zona marginale venga a comprimere anche una zona di banchina di almeno 20 cm di larghezza.

Non si dovranno cilindrare o comprimere contemporaneamente strati di pietrisco o ghiaia superiori a 12 cm di altezza misurati sul pietrisco soffice sparso, e quindi prima della cilindatura. Pertanto, ed ogni qualvolta la massiccata debba essere formata con pietrisco di altezza superiore a 12 cm misurata sempre come sopra, la cilindatura dovrà essere eseguita separatamente e successivamente per ciascun strato di 12 cm o frazione, a partire da quello inferiore.

Quanto alle modalità di esecuzione delle cilindrate queste vengono distinte in 3 categorie:

- 1° *di tipo chiuso;*
- 2° *di tipo parzialmente aperto;*
- 3° *di tipo completamente aperto;*

a seconda dell'uso cui deve servire la massiciata a lavoro di cilindratura ultimato, e dei trattamenti o rivestimenti coi quali è previsto che debba essere protetta.

Qualunque sia il tipo di cilindratura - fatta eccezione delle compressioni di semplice assestamento, occorrenti per poter aprire al traffico senza disagio del traffico stesso, almeno nel primo periodo, la strada o i tratti da conservare a macadam semplice - tutte le cilindrate in genere debbono essere eseguite in modo che la massiciata, ad opera finita e nei limiti resi possibili dal tipo cui appartiene, risulti cilindrata a fondo, in modo cioè che gli elementi che la compongono acquistino lo stato di massimo addensamento.

La cilindratura di tipo chiuso dovrà essere eseguita con uso di acqua, pur tuttavia limitato per evitare ristagni nella massiciata e rifluimento in superficie del terreno sottostante che possa perciò essere rammollito, e con impiego, durante la cilindratura, di materiale di saturazione, comunemente detto aggregante, costituito da sabbione, pulito e scevro di materie terrose da scegliere fra quello con discreto potere legante, o da detrito dello stesso pietrisco, se è prescritto l'impiego del pietrisco e come è opportuno per questo tipo, purché tali detriti siano idonei allo scopo. Detto materiale col sussidio dell'acqua e con la cilindratura prolungata in modo opportuno, ossia condotta a fondo, dovrà riempire completamente, o almeno il più che sia possibile, i vuoti che anche nello stato di massimo addensamento del pietrisco restano tra gli elementi del pietrisco stesso.

Ad evitare che per eccesso di acqua si verifichino inconvenienti immediati o cedimenti futuri, si dovranno aprire frequenti tagli nelle banchine, creando dei canaletti di sfogo con profondità non inferiore allo spessore della massiciata ed eventuale sottofondo e con pendenza verso l'esterno.

La cilindratura sarà protratta fino a completo costipamento col numero di passaggi occorrenti in relazione alla qualità e durezza dei materiali prescritto per la massiciata.

La cilindratura di tipo semiaperto, a differenza della precedente, dovrà essere eseguita con le modalità seguenti:

- a) l'impiego di acqua dovrà essere pressoché completamente eliminato durante la cilindratura, limitandone l'uso ad un preliminare inaffiamento moderato del pietrisco prima dello spandimento e configurazione, in modo da facilitare l'assestamento dei materiali di massiciata durante le prime passate di compressore, ed a qualche leggerissimo inaffiamento in sede di cilindratura e limitatamente allo strato inferiore da cilindrare per primo (tenuto conto che normalmente la cilindratura di massicciate per strade di nuova costruzione interessa uno strato di materiale di spessore superiore ai 12 cm), e ciò laddove si verificasse qualche difficoltà per ottenere l'assestamento suddetto. Le ultime passate di compressore, e comunque la cilindratura della zona di massiciata che si dovesse successivamente cilindrare, al disopra della zona suddetta di 12 cm, dovranno eseguirsi totalmente a secco;
- b) il materiale di saturazione da impiegare dovrà essere della stessa natura, essenzialmente arida e preferibilmente silicea, nonché almeno della stessa durezza, del materiale durissimo, e pure preferibilmente siliceo, che verrà prescritto ed impiegato per le massicciate da proteggere coi trattamenti superficiali e rivestimenti suddetti.

Si potrà anche impiegare materiale detritico ben pulito proveniente dallo stesso pietrisco formante la massiciata (se è previsto impiego di pietrisco), oppure graniglia e pietrischino, sempre dello stesso materiale.

L'impiego dovrà essere regolato in modo che la saturazione dei vuoti resti limitata alla parte inferiore della massiciata e rimangano nella parte superiore per un'altezza di alcuni centimetri i vuoti naturali risultanti dopo completata la cilindratura; qualora vi sia il dubbio che per la natura o dimensione dei materiali impiegati possano rimanere in questa parte superiore vuoti eccessivamente voluminosi a danno dell'economia del successivo trattamento, si dovrà provvedere alla loro riduzione unicamente mediante l'esecuzione dell'ultimo strato, che dovrà poi ricevere il trattamento, con opportuna mescolanza di diverse dimensioni dello stesso materiale di massiciata.

La cilindratura sarà eseguita col numero di passate che risulterà necessario per ottenere il più perfetto costipamento in relazione alla qualità e durezza del materiale di massiciata impiegato.

La cilindratura di tipo completamente aperto differisce a sua volta dagli altri sopradescritti in
pag.70

quanto deve essere eseguita completamente a secco e senza impiego di sorta di materiali saturanti i vuoti.

Art. 5.11 MASSICCIAIA IN MISTO GRANULOMETRICO A STABILIZZAZIONE MECCANICA

Per le strade in terre stabilizzate da eseguirsi con misti granulometrici senza aggiunta di leganti si adopererà una idonea miscela di materiali a granulometria continua a partire dal limo di argilla da 0,074 mm sino alla ghiaia (ciottoli) o pietrisco con massime dimensioni di 50 mm.

La relativa curva granulometrica dovrà essere contenuta tra le curve limite che determinano il fuso di Talbot. Lo strato dovrà avere un indice di plasticità tra 6 e 9 (salvo, in condizioni particolari secondo rilievi di laboratorio, alzare il limite superiore che può essere generalmente conveniente salga a 10) per avere garanzia che né la sovrastruttura si disgreghi, né, quando la superficie è bagnata, sia incisa dalle ruote, ed in modo da realizzare un vero e proprio calcestruzzo d'argilla con idoneo scheletro litico. A tal fine si dovrà altresì avere un limite di liquidità inferiore a 35 e ad un C.B.R. saturo a 2,5 mm di penetrazione non inferiore al 50%. Lo spessore dello strato stabilizzato sarà determinato in relazione alla portanza anche del sottofondo e dei carichi che dovranno essere sopportati per il traffico mediante la prova di [punzonamento C.B.R.](#) (California bearing ratio) su campione compattato preventivamente col [metodo Proctor](#).

Il materiale granulometrico - tanto che sia tout-venant di cava o di frantumazione, tanto che provenga da banchi alluvionali opportunamente vagliati, il cui scavo debba essere corretto con materiali di aggiunta ovvero parzialmente frantumati per assicurare un maggior ancoraggio reciproco degli elementi del calcestruzzo di argilla - dovrà essere steso in cordoni lungo la superficie stradale. Successivamente si procederà al mescolamento per ottenere una buona omogeneizzazione mediante motogaders ed alla contemporanea stesa sulla superficie stradale. Poi, dopo conveniente umidificazione in relazione alle condizioni ambientali, si compatterà lo strato con rulli gommati o vibranti sino ad ottenere una densità in posto non inferiore al 95% di quella massima ottenuta con la prova AASHO modificata.

Per l'impiego, la qualità, le caratteristiche dei materiali e la loro accettazione l'Appaltatore sarà tenuto a prestarsi in ogni tempo, a sue cure e spese, alle prove dei materiali da impiegare o impiegati presso un Istituto sperimentale ufficiale. Le prove da eseguirsi correntemente saranno l'analisi granulometrica meccanica, i limiti di plasticità e fluidità, densità massima ed umidità ottima (prove di Proctor), portanza (C.B.R.) e rigonfiabilità, umidità in posto, densità in posto.

Il laboratorio da campo messo a disposizione dall'Appaltatore alla Direzione dei Lavori dovrà essere dotato di:

- a) una serie di setacci per i pietrischetti diametri 25, 15, 10, 5, 2; per le terre serie A.S.T.M. 10, 20, 40, 80, 140, 200;
- b) un apparecchio Proctor completo;
- c) un apparecchio per la determinazione della densità in posto;
- d) una stufetta da campo;
- e) una bilancia tecnica, di portata di 10 kg ad approssimazione di un grammo.

Art. 5.12 RETE A MAGLIE SALDATE IN ACCIAIO PER ARMATURE DI FONDAZIONI O PAVIMENTAZIONI IN CONGLOMERATO CEMENTIZIO

A 5 cm dal piano finito della pavimentazione o fondazione del conglomerato cementizio, sarà fornita e posta in opera una rete metallica avente le caratteristiche appresso indicate.

Lo spessore dei singoli fili nonché le dimensioni delle maglie verranno fissate dalla Direzione dei Lavori. Per la dimensione delle maglie, le quali potranno essere quadrate o rettangolari, si fissano i limiti da 75 mm

a 300 mm.

La rete sarà costituita da barre di acciaio ad alta resistenza conformi ai punti 11.3.1 e 11.3.2 del D.M. 17 gennaio 2018.

Per quanto non espressamente contemplato nel presente articolo, le modalità esecutive dovranno essere conformi alle indicazioni della normativa consolidata.

La rete verrà contabilizzata e liquidata in base al peso effettivo del materiale impiegato. Nel prezzo relativo di elenco sono compresi tutti gli oneri di fornitura del materiale, l'esecuzione della rete, la sua posa in opera, ganci, trasporti, sfridi e tutto quanto altro occorra.

Art. 5.13 PREPARAZIONE DELLA SUPERFICIE DELLE MASSICCIATE CILINDRATE

L'applicazione sulla superficie delle massicciate cilindrate di qualsiasi rivestimento, a base di leganti bituminosi, catramosi od asfaltici, richiede che tale superficie risulti rigorosamente pulita, e cioè scevra in modo assoluto di polvere e fango, in modo da mostrare a nudo il mosaico dei pezzi di pietrisco.

Ove quindi la ripulitura della superficie della massicciata non sia già stata conseguita attraverso un accurato preventivo lavaggio del materiale costituente lo strato superiore, da eseguirsi immediatamente prima dello spandimento e della compressione meccanica, la pulitura si potrà iniziare con scopatrici meccaniche, cui farà seguito la scopatura a mano con lunghe scope flessibili. L'eliminazione dell'ultima polvere si dovrà fare di norma con acqua sotto pressione, salvo che la Direzione dei Lavori consenta l'uso di soffiatrici che eliminino la polvere dagli interstizi della massicciata.

Sarà di norma prescritto il lavaggio quando, in relazione al tipo speciale di trattamento stabilito per la massicciata, il costipamento di quest'ultima superficie sia tale da escludere che essa possa essere sconvolta dall'azione del getto d'acqua sotto pressione, e si impieghino, per il trattamento superficiale, emulsioni.

Per leganti a caldo, peraltro, il lavaggio sarà consentito solo nei periodi estivi; e sarà comunque escluso quando le condizioni climatiche siano tali da non assicurare il pronto asciugamento della massicciata che possa essere richiesto dal tipo di trattamento o rivestimento da eseguire sulla massicciata medesima, in modo da tener conto della necessità di avere, per quei trattamenti a caldo con bitume o catrame che lo esigono, una massicciata perfettamente asciutta.

di tale marchio.

Art. 5.14 LAVORI IN LEGNAME

Tutti i legnami da impiegare in opere stabili dovranno essere lavorati con la massima cura e precisione in conformità alle prescrizioni di cui alle vigenti leggi e norme UNI e secondo le disposizioni impartite dalla Direzione dei Lavori.

Tutte le giunzioni dei legnami dovranno avere la forma e le dimensioni prescritte ed essere nette e precise in modo da poter ottenere un esatto combaciamento dei pezzi che devono essere uniti.

Non sarà tollerato alcun taglio falso, né zeppe o cunei, né qualsiasi altro mezzo di guarnitura o ripieno.

La Direzione dei Lavori potrà disporre che nelle facce di giunzione vengano interposte delle lamine di piombo o zinco, o anche cartone incatramato.

Le diverse parti componenti un'opera di legname dovranno essere fra loro collegate solidamente in tutti i punti di contatto mediante caviglie, chiodi, squadre, staffe di ferro, fasciature di reggia od altro in conformità alle prescrizioni che verranno date dalla Direzione dei Lavori.

Non si dovranno impiegare chiodi per il collegamento dei legnami senza apparecchiare prima il conveniente foro col succhiello.

I legnami, prima della loro posa in opera e prima dell'esecuzione, se ordinata, della spalmatura di catrame o della coloritura, si dovranno congiungere in prova nei cantieri per essere esaminati ed accettati provvisoriamente dalla Direzione dei Lavori.

CAPITOLO 6 CRITERI AMBIENTALI MINIMI - Arredo urbano

Art. 6.1 CRITERI AMBIENTALI MINIMI (CAM)

Ai sensi dell'art. 34 del D.Lgs. 50/2016 recante "Criteri di sostenibilità energetica e ambientale" si provvede ad inserire nella documentazione progettuale e di gara pertinente, le specifiche tecniche e le clausole contrattuali contenute nei decreti di riferimento agli specifici CAM.

Criteri ambientali minimi per l'acquisto di articoli per l'arredo urbano - D.M. 05 febbraio 2015 (G.U. n. 50 del 02 marzo 2015)

Le indicazioni contenute in questo articolo consistono sia in richiami alla normativa ambientale sia in suggerimenti finalizzati alla razionalizzazione degli acquisti ed alla più efficace utilizzazione dei CAM negli appalti pubblici.

Per ogni criterio ambientale sono indicate le "verifiche", ossia la documentazione che l'offerente o il fornitore è tenuto a presentare per comprovare la conformità del prodotto o del servizio al requisito cui si riferisce, ovvero i mezzi di presunzione di conformità che la stazione appaltante può accettare al posto delle prove dirette.

SPECIFICHE TECNICHE

Specifiche tecniche - Criteri di base

Indicazioni per la progettazione degli spazi ricreativi e criteri ambientali dei materiali impiegati.

Gli spazi destinati a parchi gioco, dovranno essere allestiti con elementi in legno, a base di legno o composti anche da legno conformi ai criteri di cui di seguito e/o in plastica, in gomma, in miscele plastica-gomma, in miscele plastica-legno, conformi ai criteri di cui di seguito. Le piattaforme antitrauma debbono essere realizzate preferibilmente con materiali naturali derivanti da operazioni di recupero (per esempio pavimentazioni antitrauma realizzate con cippato o con corteccia) I campi da gioco debbono essere lasciati a copertura prativa. Ove, in alternativa, si intendano utilizzare i materiali sintetici per i campi da gioco o per le pavimentazioni antitrauma, gli stessi debbono essere conformi ai criteri ambientali minimi corrispondenti (punti B1 e B2).

Verifica: l'offerente deve presentare il progetto del parco gioco, completo di tutte le informazioni e le descrizioni utili ad una valutazione funzionale, estetica ed ambientale, tra cui la descrizione degli elementi con cui intende realizzare il parco gioco, i tipi di materiale di cui sono costituiti, dimensioni e altri dati quantitativi. Dovrà altresì garantire che realizzerà il parco gioco in conformità alle norme tecniche di riferimento, che, ove esistenti, devono essere specificate. In sede di collaudo sarà richiesto di dimostrare la conformità alla normativa tecnica di riferimento.

B.1 Articoli di arredo urbano in plastica, in gomma, in miscele plastica - gomma, in miscele plastica-legno: contenuto di materiale riciclato

Gli articoli di plastica o i semilavorati di plastica di cui sono composti, debbono essere costituiti prevalentemente in plastica riciclata, ovvero in una percentuale minima del 50% in peso rispetto al peso complessivo della plastica impiegata. Nei casi di utilizzo di semilavorati (esempio gli scivoli dei parchi gioco) che possono essere prodotti solo con la tecnologia a "stampaggio rotazionale", il contenuto di plastica riciclata minimo in tali semilavorati può essere del 30%, considerato rispetto al peso complessivo del

manufatto medesimo.

Gli articoli di gomma o i semilavorati di gomma di cui sono composti, devono essere costituiti prevalentemente da gomma riciclata (ovvero in una percentuale minima del 50% in peso rispetto al peso complessivo della gomma impiegata).

Gli articoli o i semilavorati che compongono l'articolo, composti da miscele plastica-legno, gommoplastica devono essere costituiti prevalentemente da materiali provenienti da attività di recupero e riciclo.

B.2 Articoli di arredo urbano in plastica, in gomma, in miscele plastica-gomma, in miscele plastica-legno: limiti ed esclusioni di sostanze pericolose.

Negli articoli e nei semilavorati di plastica, gomma, miscele plastica/gomma, plastica/legno, non possono essere utilizzati pigmenti e additivi, inclusi i ritardanti di fiamma, contenenti piombo, cadmio, cromo esavalente, mercurio, ftalati a basso peso molecolare, bifenili polibromurati (PBB), eteri di difenile polibromurati (PBDE), composti dell'arsenico, del boro, dello stagno e del rame, aziridina e poliaziridina, né possono essere utilizzate le sostanze incluse nell'elenco delle sostanze candidate di cui all'articolo 59, paragrafo 1 del Regolamento (CE) n. 1907/2006 del Parlamento europeo e del Consiglio ovvero le sostanze identificate come estremamente preoccupanti) né le sostanze di cui all'articolo 57 del medesimo regolamento (ovvero le sostanze da includere nell'allegato XIV "Elenco delle sostanze soggette ad autorizzazione) iscritte nell'elenco entro la data di pubblicazione del bando di gara.

Pertanto tali sostanze non devono essere presenti nei materiali vergini utilizzati né aggiunti in fase di produzione del prodotto o di parti che costituiscono il prodotto finito. I ritardanti di fiamma devono essere chimicamente legati alla matrice.

Verifica dei criteri B1 e B2: l'offerente deve indicare produttore e denominazione commerciale degli articoli che intende fornire e descrivere, con il supporto del produttore, tali articoli in relazione a ciascun elemento del criterio (composizione, dati tecnici dei materiali impiegati, percentuale di riciclato rispetto al peso complessivo, eventuali eco etichettature o marchi posseduti, dimensioni etc....).

L'offerente deve altresì allegare una dichiarazione sottoscritta dal legale rappresentante dell'azienda produttrice che attesti la conformità ai criterio sul riciclato e sulle sostanze pericolose (anche relative ai trattamenti superficiali) e la propria disponibilità di accettare un'ispezione da parte di un organismo riconosciuto volta a verificarne la veridicità e/o a fornire tutta la documentazione necessaria per la verifica di conformità al criterio.

Per quanto riguarda il contenuto di materiale riciclato, i prodotti che l'offerente si impegna a fornire sono ritenuti conformi se muniti di uno dei seguenti mezzi di presunzione di conformità:

- un'asserzione ambientale auto dichiarata conforme alla norma ISO 14021 che attesti la presenza di una percentuale di materiale riciclato almeno del 50%, convalidata da un organismo riconosciuto;
- certificazioni o marchi (esempio ReMade in Italy, Plastica Seconda Vita, Rifiuti KM 0, o equivalenti etichettature, anche europee o internazionali) rilasciati sulla base di verifiche di parte terza condotte da un organismo riconosciuto, se attestino la presenza di una percentuale di materiale riciclato almeno del 50%;
- una EPD (Environmental Product Declaration) conforme alla norma ISO 14025 riportante l'informazione richiesta dal criterio, convalidata da un organismo riconosciuto attestante la presenza di una percentuale di materiale riciclato almeno del 50%.

Per quanto riguarda la conformità al requisito relativo alle sostanze pericolose, i prodotti che l'offerente si impegna a fornire sono ritenuti conformi se muniti di una EPD (Environmental Product Declaration) conforme alla norma ISO 14025 riportante l'informazione richiesta dal criterio, convalidata da un organismo riconosciuto, oppure di altra documentazione tecnica pertinente verificata da parte terza.

Nei casi in cui la conformità al criterio o a parti del criterio, non sia dimostrato con mezzi di prova di parte terza, ma solo tramite la presentazione di dichiarazioni, sarà richiesta, tenendo conto del valore dell'appalto, la convalida/certificazione da parte di un organismo riconosciuto in sede di aggiudicazione provvisoria almeno su una parte delle caratteristiche ambientali sopra riportate.

Trattamenti e rivestimenti superficiali

I trattamenti/rivestimenti superficiali (es. primer, smalti, coloranti, oli, cere, fogli, laminati, film di plastica) sono ammessi solo per motivi funzionali quali per assicurare la durezza del legno, se il legno utilizzato non è resistente al naturale; per prevenirne l'ossidazione negli elementi in leghe metalliche; per requisiti estetici essenziali.

I prodotti vernicianti per gli esterni utilizzati nei trattamenti superficiali, così come definiti all'art.1 della Decisione del 28 maggio 2014 che stabilisce i criteri ecologici per l'assegnazione del marchio di qualità ecologica (Ecolabel Europeo), debbono essere muniti di etichetta Ecolabel o essere conformi almeno ai seguenti criteri stabiliti nell'Allegato della suddetta Decisione:

- Criterio 3. Efficienza all'uso;
- Criterio 4. Tenore di composti volatili e semilavorati;
- Criterio 5. Restrizione delle sostanze e delle miscele pericolose.

I prodotti per trattamenti superficiali diversi dai prodotti vernicianti per esterni definiti all'art.1 della Decisione del 28 maggio 2014, oltre ad essere idonei all'uso, debbono essere conformi alle seguenti caratteristiche ambientali:

- non devono contenere le sostanze incluse nell'elenco delle sostanze candidate di cui all'articolo 59, paragrafo 1 del Regolamento (CE) n. 1907/2006 del Parlamento europeo e del Consiglio ovvero le sostanze identificate come estremamente preoccupanti) né devono contenere le sostanze di cui all'articolo 57 del medesimo regolamento (ovvero le sostanze da includere nell'allegato XIV "Elenco delle sostanze soggette ad autorizzazione) iscritte nell'elenco entro la data di pubblicazione del bando di gara;
- non devono contenere le sostanze o le miscele classificate o classificabili con le seguenti indicazioni di pericolo:
 - H300 Letale se ingerito;
 - H301 Tossico se ingerito;
 - H304 Può essere letale in caso di ingestione e di penetrazione nelle vie respiratorie;
 - H310 Letale a contatto con la pelle;
 - H311 Tossico a contatto con la pelle;
 - H330 Letale se inalato;
 - H331 Tossico se inalato;
 - H340 Può provocare alterazioni genetiche (indicare la via di esposizione se è accertato che nessun'altra via di esposizione comporta il medesimo pericolo);
 - H341 Sospettato di provocare alterazioni genetiche (indicare la via di esposizione se è accertato che nessun'altra via di esposizione comporta il medesimo pericolo);
 - H350 Può provocare il cancro (indicare la via di esposizione se è accertato che nessun'altra via di esposizione comporta il medesimo pericolo);
 - H350i Può provocare il cancro se inalato;
 - H351 Sospettato di provocare il cancro (indicare la via di esposizione se è accertato che nessun'altra via di esposizione comporta il medesimo pericolo);
 - H360F Può nuocere alla fertilità;
 - H360D Può nuocere al feto;
 - H360FD Può nuocere alla fertilità. Può nuocere al feto;
 - H360Fd Può nuocere alla fertilità. Sospettato di nuocere al feto;
 - H360Df Può nuocere al feto. Sospettato di nuocere alla fertilità;
 - H361f Sospettato di nuocere alla fertilità;
 - H361d Sospettato di nuocere al feto;

- H361fd Sospettato di nuocere alla fertilità Sospettato di nuocere al feto;
- H370 Provoca danni agli organi (o indicare tutti gli organi interessati, se noti) (indicare la via di esposizione se è accertato che nessun'altra via di esposizione comporta il medesimo pericolo);
- H371 Può provocare danni agli organi (o indicare tutti gli organi interessati, se noti) (indicare la via di esposizione se è accertato che nessun'altra via di esposizione comporta il medesimo pericolo);
- H372 Provoca danni agli organi (o indicare tutti gli organi interessati, se noti) in caso di esposizione prolungata o ripetuta (indicare la via di esposizione se è accertato che nessun'altra via di esposizione comporta il medesimo pericolo);
- H373 Può provocare danni agli organi (o indicare tutti gli organi interessati, se noti) in caso di esposizione prolungata o ripetuta (indicare la via di esposizione se è accertato che nessun'altra via di esposizione comporta il medesimo pericolo);
- H400 Molto tossico per gli organismi acquatici;
- H410 Molto tossico per gli organismi acquatici con effetti di lunga durata;
- H373 Può provocare danni agli organi (o indicare tutti gli organi interessati, se noti) in caso di esposizione prolungata o ripetuta (indicare la via di esposizione se è accertato che nessun'altra via di esposizione comporta il medesimo pericolo);
- H400 Molto tossico per gli organismi acquatici;
- H410 Molto tossico per gli organismi acquatici con effetti di lunga durata;
- non devono contenere additivi a base di piombo, cadmio, cromo esavalente, mercurio, arsenico, bario (escluso il solfato di bario), selenio, antimonio.

Verifica: l'offerente deve presentare una dichiarazione sottoscritta dal legale rappresentante della ditta produttrice che indichi i prodotti utilizzati come trattamenti superficiali ed attesti la conformità al criterio, l'eventuale utilizzo di prodotti muniti dell'Ecolabel europeo e la disponibilità a rendere documentazione utile alla verifica di conformità al criterio (schede dati di sicurezza dei prodotti utilizzati ed evidenze dell'effettivo utilizzo di tali prodotti). L'amministrazione aggiudicatrice si riserva di richiedere all'aggiudicatario provvisorio, a seconda del valore dell'appalto, o adeguata documentazione tecnica o una verifica di parte terza rilasciata da un organismo riconosciuto al fine di dimostrare la conformità.

Ecodesign: disassemblabilità

Il prodotto deve essere progettato in modo tale da permetterne il disassemblaggio al termine della vita utile, affinché le sue parti e componenti possano essere facilmente separabili e avviati ad operazioni di recupero quali la preparazione per il riutilizzo o il riciclo.

Verifica: L'offerente deve fornire una scheda tecnica esplicativa (schema di disassemblaggio) che specifichi il procedimento da seguire per il disassemblaggio, che deve consentire la separabilità manuale degli elementi costituiti da materiali diversi.

Manutenzione dell'area attrezzata

L'offerente deve fornire chiare indicazioni per la corretta manutenzione del prodotto e deve provvedere alle attività di manutenzione a cadenza almeno annuale e su richiesta dell'amministrazione aggiudicatrice se si rendesse necessario un intervento prima del termine previsto. Se l'attività di manutenzione dovesse prevedere l'utilizzo di prodotti per trattamenti superficiali, i prodotti a tal scopo utilizzati, se rientranti nel gruppo di prodotti vernicianti per esterni oggetto di Ecolabel (art. 1 Decisione della Commissione Europea del 28 maggio 2014), dovranno essere in possesso dell'etichetta ecologica Ecolabel europeo mentre i prodotti per trattamenti superficiali diversi dai prodotti vernicianti per esterni definiti all'art.1 della Decisione del 28 maggio 2014, oltre ad essere idonei all'uso, debbono essere conformi alle seguenti caratteristiche ambientali riportate nel criterio.

Verifica: presentazione di una breve relazione sottoscritta dal legale rappresentante della ditta offerente. L'amministrazione aggiudicatrice eseguirà i controlli in sede di esecuzione contrattuale in relazione all'effettivo utilizzo di prodotti vernicianti per esterni muniti di Ecolabel e di prodotti per i trattamenti superficiali conformi al corrispondente criterio ambientale. L'impresa dovrà mettere l'amministrazione aggiudicatrice nelle condizioni di poter effettuare tali verifiche, e rendersi disponibile a fornire ogni elemento utile dalla stessa richiesto.

6.2 Requisiti dell'imballaggio

L'imballaggio primario secondario e terziario deve rispondere ai requisiti di cui all'All. F, della parte IV "Rifiuti" del D.Lgs. 152/2006 ed essere costituito, se in carta o cartone, per almeno l'80% in peso da materiale riciclato, se in plastica, per almeno il 60%.

Verifica: l'offerente deve dichiarare la conformità alla normativa di riferimento. La dichiarazione dovrà eventualmente contenere indicazioni sulla separazione dei diversi materiali.

Per quanto riguarda il requisito sul contenuto di riciclato, si presume conforme l'imballaggio che riporta tale indicazione minima di contenuto di riciclato, fornita in conformità alla norma UNI EN ISO 14021 "Asserzioni ambientali auto dichiarate" (ad esempio il simbolo del ciclo di Mobius).

SPECIFICHE TECNICHE

Specifiche tecniche - Criteri di base

Caratteristiche dei prodotti in plastica, gomma, miscele plastica-gomma, plastica-legno: contenuto di riciclato minimo

Gli articoli o i semilavorati di cui sono costituiti gli articoli di plastica, gomma, miscele plastica-gomma, miscele di plastica-legno debbono essere conformi alle norme tecniche di riferimento, ove esistenti, e costituiti da materiale riciclato per una percentuale minima del 50% rispetto al loro peso. Nei casi di semilavorati di plastica che possono essere prodotti solo con la tecnologia a "stampaggio rotazionale", il contenuto di plastica riciclata minimo può essere del 30%, considerato rispetto al peso complessivo del manufatto, sia esso componente del prodotto finito o il prodotto finito.

Verifiche: l'offerente deve indicare produttore, tipo e modello dei prodotti che si impegna a fornire, le norme tecniche alle quali tali prodotti sono conformi e la percentuale di materiale riciclato di cui è costituito il manufatto. Si presumono conformi i prodotti che dimostrano il rispetto di tale criterio con:

- un'asserzione ambientale auto dichiarata conforme alla norma ISO 14021 che attesti la presenza di una percentuale di materiale riciclato almeno del 50%, convalidata da un organismo riconosciuto;
- certificazioni o marchi (esempio ReMade in Italy, Plastica Seconda Vita, Rifiuti KM 0, o equivalenti etichettature, anche europee o internazionali) rilasciati sulla base di verifiche di parte terza condotte da un organismo riconosciuto, se attestino la presenza di una percentuale di materiale riciclato almeno del 50%;
- una EPD (Environmental Product Declaration) conforme alla norma ISO 14025 riportante l'informazione richiesta dal criterio, convalidata da un organismo riconosciuto attestante la presenza di una percentuale di materiale riciclato almeno del 50%.

L'offerente, in caso di offerta di prodotti non in possesso dei mezzi di presunzione di conformità sopra elencati, dovrà fornire una dichiarazione firmata dal legale rappresentante della ditta produttrice che attesti la conformità al criterio e che includa l'impegno ad accettare un'ispezione da parte di un organismo riconosciuto volta a verificare la veridicità delle informazioni rese. La verifica sarà richiesta dall'amministrazione aggiudicatrice in sede di aggiudicazione provvisoria.

Trattamenti e rivestimenti superficiali

I prodotti vernicianti per gli esterni utilizzati nei trattamenti superficiali, così come definiti all'art.1 della Decisione del 28 maggio 2014 che stabilisce i criteri ecologici per l'assegnazione di un marchio comunitario di qualità ecologica (Ecolabel Europeo), debbono essere muniti di etichetta Ecolabel o essere conformi almeno ai seguenti criteri stabiliti nell'Allegato della suddetta Decisione:

- Criterio 3. Efficienza all'uso;
- Criterio 4. Tenore di composti volatili e semilavorati;
- Criterio 5. Restrizione delle sostanze e delle miscele pericolose.

Verifica: l'offerente deve presentare una dichiarazione sottoscritta dal legale rappresentante della ditta produttrice che indichi i prodotti vernicianti per esterni utilizzati e attesti la conformità al criterio, l'eventuale utilizzo di prodotti muniti dell'Ecolabel europeo e la disponibilità a rendere documentazione utile alla verifica di conformità al criterio (schede dati di sicurezza dei prodotti utilizzati ed evidenze dell'effettivo utilizzo di tali prodotti). L'amministrazione aggiudicatrice si riserva di richiedere all'aggiudicatario provvisorio, a seconda del valore dell'appalto, o adeguata documentazione tecnica o una verifica di parte terza rilasciata da un organismo riconosciuto al fine di dimostrare la conformità al criterio.

Requisiti dell'imballaggio

L'imballaggio primario secondario e terziario deve rispondere ai requisiti di cui all'All. F, della parte IV "Rifiuti" del D. Lgs. 152/2006 ed essere costituito, se in carta o cartone, per almeno l'80% in peso da materiale riciclato, se in plastica, per almeno il 60%.

Verifica: l'offerente deve dichiarare la conformità alla normativa di riferimento. La dichiarazione dovrà eventualmente contenere indicazioni sulla separazione dei diversi materiali.

Per quanto riguarda il requisito sul contenuto di riciclato, si presume conforme l'imballaggio che riporta tale indicazione minima di contenuto di riciclato, fornita in conformità alla norma UNI EN ISO 14021 "Asserzioni ambientali auto dichiarate" (ad esempio il simbolo del ciclo di Mobius).

Specifiche tecniche - Criteri premianti

Maggiore contenuto di materiale riciclato

Si assegnano punti all'offerta di prodotti "X"32 di plastica o gomma o miscele plastica-gomma o miscele di plastica-legno che garantiscano le prestazioni della normativa tecnica pertinente e che contengano una maggiore percentuale, in ogni caso superiore al 50%, di materiale riciclato rispetto al peso complessivo del manufatto.

Verifica: l'offerente deve indicare produttore, tipo e modello dei prodotti che si impegna a fornire, le norme tecniche alle quali tali prodotti sono conformi e la percentuale di materiale riciclato presente nel prodotto.

Per valutare il contenuto di riciclato si accettano come mezzi di presunzione di conformità:

- le asserzioni ambientali auto dichiarate conformi alla norma ISO 14021, convalidate da un organismo riconosciuto;
- certificazioni o marchi (esempio ReMade in Italy, 'Plastica Seconda Vita, Rifiuti KM 0, o equivalenti etichettature, anche europee o internazionali) rilasciati sulla base di verifiche di parte terza condotte da un organismo riconosciuto, con indicazione della percentuale di materiale riciclato contenuta nel prodotto;
- una EPD (Environmental Product Declaration) conforme alla norma ISO 14025 riportante il

contenuto di riciclato.

Art. 6.3 OPERE DI SOSTEGNO DEI TERRENI

6.3.1) Generalità

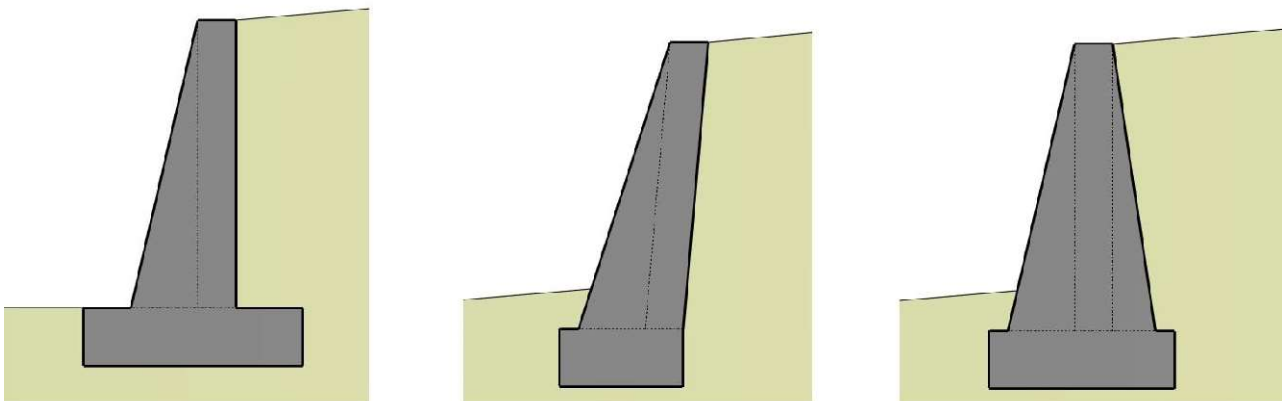
Le opere di sostegno delle terre sono opere in grado di garantire stabilità ad un fronte di terreno potenzialmente instabile.

Alcune tra le principali tipologie di opere di sostegno sono le seguenti:

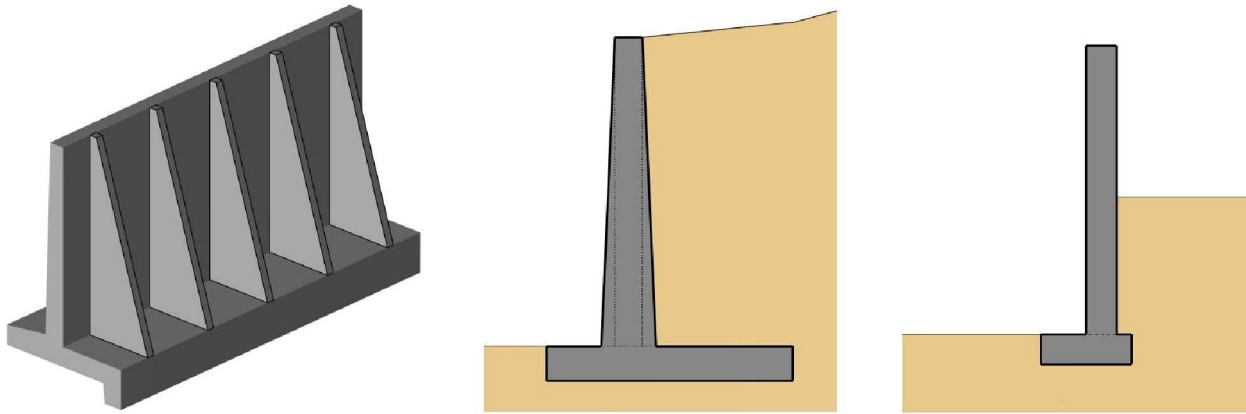
- muri a gravità (in calcestruzzo, muratura, pietrame, gabbionate, ecc.)
- muri a mensola, a contrafforti e/o speroni (in calcestruzzo armato)
- terra rinforzata (o armata)
- paratie (palancole e diaframmi)

I più comuni tipi di muri di sostegno possono essere suddivisi dal punto di vista costruttivo in:

- muri di pietrame a secco eventualmente sistemato a gabbioni;
- muri di muratura ordinaria o di conglomerato cementizio;
- muri di conglomerato cementizio armato, formati generalmente da una soletta di fondazione e da una parete con o senza contrafforti;
- speciali muri in terra costituiti da associazione di materiale granulare e armature metalliche ad alta aderenza e da un paramento articolato di pannelli prefabbricati in calcestruzzo.



esempi di muri a gravità



esempi di muri a mensola

6.3.2) Requisiti di stabilità

Il muro di sostegno dovrà offrire un'efficace risposta alla spinta delle terre, a quella dovuta all'acqua e ad eventuali spinte indotte da sovraccarichi superiori nonché rispondere a tutti i requisiti statici richiesti dalla normativa vigente ed in particolare alle seguenti verifiche:

- VERIFICA ALLO SCORRIMENTO SUL PIANO DI POSA

Per la sicurezza lungo il piano di posa del muro, il rapporto fra la somma delle forze resistenti, calcolate con i coefficienti della Tabella 6.5.I del DM 17/01/2018, con riferimento all'approccio geotecnico di tipo 2 (A1+M1+R3), nella direzione dello slittamento e la somma delle componenti nella stessa direzione delle azioni sul muro deve risultare non inferiore a 1,0.

- VERIFICA AL RIBALTAMENTO DEL MURO

Lo stato limite di ribaltamento non prevede la mobilitazione della resistenza del terreno antistante il muro. Per la verifica di sicurezza si assume come punto di rotazione l'estremo alla base della fondazione più a monte. Il rapporto tra il momento delle forze stabilizzanti e quello delle forze ribaltanti, calcolate con i coefficienti della Tabella 6.5.I del DM 17/01/2018, con riferimento all'approccio geotecnico di tipo 2 (A1+M1+R3), non deve risultare minore di 1,0.

- VERIFICA AL CARICO LIMITE DELL'INSIEME FONDAZIONE-TERRENO

Questa verifica deve essere eseguita secondo quanto prescritto nel §6.5.3.1.1 del DM 17/01/2018, con riferimento all'approccio geotecnico di tipo 2 (A1+M1+R3), tenendo conto dell'inclinazione ed eccentricità della risultante delle forze trasmesse dal muro al terreno di fondazione. Il coefficiente di sicurezza non dovrà risultare minore di 1.

- VERIFICA DI STABILITÀ GLOBALE

La verifica di stabilità globale del complesso opera di sostegno-terreno deve essere effettuata secondo l'Approccio 1 - Combinazione 2 (A2+M2+R2), tenendo conto dei coefficienti parziali riportati nelle Tabelle 6.2.I e 6.2.II per le azioni e i parametri geotecnici e nella Tabella 6.8.I del DM 17/01/2018 per le verifiche di sicurezza di opere di materiali sciolti e fronti di scavo. Il coefficiente di sicurezza non dovrà risultare inferiore ad 1,0.

I materiali costituenti i manufatti dovranno essere posti in opera a strati e costipati per ottenere caratteristiche fisico-meccaniche in accordo con i requisiti progettuali. Al riguardo devono essere indicate in progetto le prescrizioni relative alla posa in opera precisando i controlli da eseguire durante la costruzione ed i limiti di accettabilità dei materiali.

L'opera di sostegno dovrà essere realizzata secondo tutte le prescrizioni dimensionali e strutturali indicate in progetto, secondo le seguenti tipologie:

6.3.3) Muro di sostegno a gravità

I muri di sostegno a gravità resistono alla spinta esercitata dal terreno esclusivamente in virtù del proprio peso. Essi saranno realizzati con i seguenti materiali indicati in progetto ovvero secondo prescrizione della Direzione Lavori:

- calcestruzzo
- muratura di mattoni
- muratura di pietrame

Affinchè ogni sezione orizzontale del muro sia interamente compressa è necessario che ad ogni quota, la risultante del peso e della spinta del terreno sia interna al nocciolo d'inerzia. Si tratterà pertanto di una struttura tozza, la cui altezza massima supererà raramente i 3,5 metri: per altezze maggiori di solito non sono economicamente convenienti.

6.3.4) Drenaggio

I muri di sostegno, dopo la loro realizzazione, necessitano di un riempimento del terrapieno di monte, la cui quantità dipende dalla forma della scarpata e dalle dimensioni geometriche del muro. Lo spessore del rinterro dipende dalla tipologia del muro: spessori maggiori sono richiesti per muri a mensola, mentre per muri a gravità lo spessore del rinterro è di solito minore.

L'eventuale presenza di acqua a monte del muro contribuisce ad aumentare la pressione laterale sul muro stesso: sarà quindi necessario predisporre, specialmente in tali casi, un idoneo sistema di drenaggio.

La scelta del tipo di drenaggio più idoneo è da porsi in relazione con il tipo di terreno da contenere, le precipitazioni atmosferiche, la presenza di falda idrica e la possibilità che si formi ghiaccio. La mancanza di un efficiente sistema di drenaggio è concausa di crolli dei muri di sostegno, quindi è auspicabile rendere impermeabile, per quanto possibile, il piano superiore del terrapieno per evitare infiltrazioni di acque meteoriche; predisporre un drenaggio inclinato per ridurre al minimo la sovrappressione idrostatica; utilizzare materiale permeabile per la parte di rinterro a contatto con il muro.

Considerato che dietro il muro l'accumulo di acqua incrementa notevolmente il peso specifico del terreno (e quindi, la pressione laterale agente sul muro), risulta necessario porre particolare attenzione alla scelta del tipo di materiale impiegato ed alle modalità esecutive del terrapieno posizionato a monte del muro. Pertanto, è opportuno realizzare un sistema di drenaggio, capace di abbattere, o quanto meno ridurre al minimo, il valore della spinta dovuta alla pressione nel terreno, con dei fori di drenaggio lungo il muro e con l'utilizzo di terreni di riempimento dotati di elevata permeabilità, costituiti da materiale lapideo, con un'opportuna scelta della pezzatura.

Per ridurre l'intensità della spinta, ed in particolare della sua componente orizzontale, è opportuno utilizzare terreni di riempimento sabbiosi e ghiaiosi, caratterizzati da un alto valore dell'angolo di resistenza al taglio. Per limitare l'influenza sulla spinta del terreno naturale in sito dietro il muro ed il suo riempimento, il pendio che si realizza con lo sbancamento deve avere una pendenza debole o addolcita.

I sistemi di drenaggio più utilizzati sono:

- fori di drenaggio, di 10÷15 cm di diametro e interasse 2÷4 m, muniti di rete reps o di filtro, disposti a quinconce su tutta l'altezza del muro, con maggiore densità nella parte inferiore;
- materiali drenanti messi in opera dietro il muro, sia verticalmente a contatto diretto con la parete, sia come tappeti drenanti messi in opera sul pendio di terreno naturale prima del riempimento, in modo da abbattere

la superficie di falda.

Le acque di drenaggio che attraversano il muro, laddove è progettualmente compatibile, possono essere convogliate in una canaletta al piede.

Il sistema drenante può essere ulteriormente migliorato con l'inerbimento del pendio in modo da ridurre l'acqua di infiltrazione e con la messa in opera di opportune specie vegetali a radici profonde che, per suzione, riducono il contenuto in acqua del terreno.

Il progetto o la Direzione Lavori dovrà chiaramente indicare la scelta dei materiali (naturali od artificiali) tenendo conto dei requisiti richiesti per la funzionalità e le caratteristiche del terreno con il quale il dreno è a contatto. Per i rilevati ed i rinterrati a tergo di opere di sostegno sono da preferire le terre a grana media o grossa. Terre a grana fine possono essere impiegate per opere di modesta importanza e quando non sia possibile reperire materiali migliori. Si possono adoperare anche materiali ottenuti dalla frantumazione di rocce. Sono da escludere materiali con forti percentuali di sostanze organiche di qualsiasi tipo e materiali fortemente rigonfiati.

Il sistema di drenaggio migliore è quello che prevede di predisporre opportuni dreni orizzontali o sub-orizzontali, i quali riducono notevolmente la spinta dell'acqua. I dreni verticali, posizionati a tergo del muro, sono invece più semplici da realizzare e si limitano invece a ridurre sensibilmente il valore della spinta dell'acqua. Un buon drenaggio sarà costituito da materiali permeabili di opportuna granulometria e da un sistema di tubazioni. Affinchè i dreni funzionino correttamente, non devono essere contaminati da altro materiale impermeabile, o a bassa permeabilità, e devono stare a contatto con l'aria attraverso i tubi, aventi sezione e pendenza sufficienti a favorire lo smaltimento dell'acqua e di eventuali sedimenti.

Qualunque sia il sistema di drenaggio utilizzato, va comunque tenuto in considerazione il problema della collocazione di opportuno materiale filtrante, tipo geotessile, sopra i fori sul lato del terrapieno a monte, in maniera da evitare la fuoriuscita di materiale fine, che comporta l'ostruzione degli stessi fori, non permettendo più la fuoriuscita dell'acqua a tergo del muro.

Il costipamento del rinterro, quando previsto, deve essere eseguito secondo quanto prescritto in progetto ovvero dalla Direzione Lavori.

La posa in opera senza costipamento è consentita per manufatti di pietrame. Le modalità della posa in opera e del costipamento devono essere considerate in progetto, sia nella definizione della sezione tipo dell'opera, sia nella valutazione delle proprietà fisico-meccaniche dei materiali.

CAPITOLO 7 OPERE A GETTATA

Art. 7.1 OPERE A GETTATA (O A SCOGLIERA)

Generalità

All'atto esecutivo si dovrà verificare che le caratteristiche fisico meccaniche dei terreni di fondazione siano conformi alle ipotesi adottate nelle verifiche progettuali.

Rientrano nelle opere a gettata:

- le scogliere soffolte a massi naturali o artificiali;
- gli imbasamenti a scogliera per le dighe di tipo misto e per le banchine a gravità;
- le scogliere di rivestimento per le banchine a scarpa.

La realizzazione delle varie parti di un'opera a gettata deve avvenire procedendo dal basso verso l'alto e dall'interno verso l'esterno.

Il programma operativo dei lavori dovrà essere indicato dall'Impresa nel rispetto del tempo utile contrattuale e sottoposto all'approvazione della Direzione dei Lavori.

La Direzione dei Lavori si riserva la facoltà di rimandare al bilico uno o più massi o addirittura tutto il carico per sottoporlo a nuove verifiche di peso ogni volta che sorga il dubbio che il peso dichiarato nelle bollette d'accompagnamento sia errato, o che nel carico vi siano massi aventi un peso minore di quello prescritto o, infine, quando risulti o si possa temere una qualunque altra irregolarità; e ciò senza che spetti indennità alcuna all'Appaltatore.

Per le opere di particolare importanza dovrà essere installato in idoneo fondale e in posizione significativa, a cura e spese dell'impresa, un sistema di misura delle caratteristiche ondose incidenti. Le specifiche tecniche degli apparecchi (del tipo accelerometrico, a pressione, ad ultrasuoni, ovvero a sonda capacitativa) dovranno essere approvate dalla Direzione dei Lavori.

In ogni caso il sistema di misura dovrà fornire, in tempo reale, i cronogrammi delle escursioni di altezza d'onda ad intervalli costanti di venti minuti e per una durata in continuo non inferiore a cinque minuti. Il valore di soglia dell'altezza d'onda, al di sopra della quale si ritiene necessaria la registrazione, verrà fissato dalla Direzione dei Lavori e comunque non sarà inferiore ad un metro.

Art. 7.1.1) Qualità, classificazione e provenienza dei materiali da scogliera in massi naturali

I massi e scapoli per scogliera dovranno essere, di natura calcarea, corrispondere ai requisiti essenziali, essere costituiti da pietra dura e compatta, scevra di cappellaccio, non presentare piani di sfaldamento o incrinature; non alterarsi al contatto dell'acqua o per effetto del gelo; in particolare avere massa volumica non inferiore a kg. **2500** a metro cubo, resistenza a compressione non inferiore a _____ kg/cmq.

Il risultato della prova all'usura per attrito radente, cui i campioni delle rocce di provenienza devono venire pure sottoposti, secondo R.D. 16/11/39, N° 2234, non deve essere superiore a 3 (tre).

Le prove di resistenza del materiale alla compressione, all'abrasione, alla gelività, saranno effettuate secondo le norme per l'accettazione pietre naturali da costruzione approvata con R.D. 16 novembre 1939, n. 2232.

Per la realizzazione delle opere oggetto dell'appalto sono stati prescelti materiali del tipo e del peso seguenti così classificati:

- a) Massi naturali di 1° categoria, del peso singolo da 300 kg a 1000 kg;
- b) Massi naturali di 2° categoria, del peso singolo da 1001 kg a 3000 kg;

c) Massi naturali di 3° categoria, del peso singolo da 3001 kg a 6000 kg ed oltre.

In genere i materiali occorrenti per la costruzione delle opere proverranno da ditte fornitrici o da cave e località che l'impresa riterrà di sua convenienza, purché gli stessi siano rispondenti ai requisiti di cui al presente Capitolato Speciale.

All'impresa resta la piena responsabilità circa i materiali adoperati o forniti durante l'esecuzione dei lavori, essendo essa tenuta a controllare che tutti i materiali corrispondano alle caratteristiche prescritte e a quelle dei campioni esaminati, o fatti esaminare, dalla Direzione dei Lavori.

7.1.2) Costruzione della scogliera

Le varie parti dell'opera a gettata devono corrispondere sia per categoria, che per quantità alle indicazioni progettuali esplicitate negli elaborati che costituiscono parte integrante del contratto di appalto.

I massi di pietra naturale per gettate o scogliere debbono avere il maggior peso specifico possibile, essere di roccia viva e resistente non alterabile all'azione dell'acqua. L'Appaltatore deve impiegare per il sollevamento, trasporto e collocamento in opera dei massi, quegli attrezzi, meccanismi e mezzi d'opera che saranno riconosciuti più adatti per la buona esecuzione del lavoro e per evitare che i massi abbiano a subire avarie.

Le scogliere saranno formate incastrando con ogni diligenza i massi gli uni agli altri, in modo da costituire un tutto compatto e regolare, di quelle forme e dimensioni prescritte dagli elaborati grafici, dal contratto o stabilite dalla Direzione dei Lavori.

Il volume minimo dei massi da impiegarsi dovrà essere tale da realizzare una delle seguenti condizioni:

- minimo 1 m³ di dimensioni;
- minimo 2400 kg/m³ di peso ogni masso.

I materiali di cava per la formazione del nucleo e gli scogli potranno essere versati direttamente da automezzi o da bettoline. I massi di peso superiore dovranno essere posizionati individualmente con attrezzature opportune.

In casi particolari il Progettista può prescrivere modalità speciali di costruzione della scogliera.

La costruzione deve essere effettuata a tutta sagoma.

La mantellata in prima fase può essere eseguita secondo una sagoma diversa da quella definitiva, purché venga raggiunta una quota di sommità tale da evitare danni in conseguenza di mareggiate nel corso dei lavori.

Dopo l'ultimazione dei successivi tratti di scogliera la Direzione dei Lavori ne eseguirà il rilievo e, in base a tale lavoro di ricognizione, disporrà quello che ancora l'impresa dovrà fare affinché il lavoro pervenga a regolare compimento; in particolare, disporrà i necessari lavori di rifiorimento, ove la scogliera risulti deficiente, rispetto alla sagoma assegnata.

Si ammette che la sagoma esecutiva della scogliera, rispetto a quella di progetto, possa discostarsi al massimo di più o meno 1 . L'eccedenza non potrà venire comunque contabilizzata.

In qualsiasi momento, i rilievi delle scogliere eseguite potranno essere ripetuti per constatare e riparare ogni eventuale deficienza o degrado senza che per l'esecuzione di tali rilievi o riparazioni spetti indennità alcuna all'impresa.

I massi il cui versamento o collocamento fosse male eseguito o eseguito contrariamente alle disposizioni della Direzione dei Lavori, o che fossero caduti fuori della zona dei lavori, non verranno contabilizzati, fermo restando l'obbligo all'impresa di rimuoverli a sue spese trasportandoli in luogo ove non possano produrre ingombri od inconvenienti, ovvero a salparli se caduti in mare e collocarli dove verrà indicato dalla Direzione dei Lavori.

I danni subiti dalla sagoma incompleta, ma non condotta secondo le modalità descritte nel presente Capitolato, rimangono a carico dell'impresa.

7.1.3) Prove e controlli incorso d'opera

La rispondenza dei materiali di cava ai requisiti specificati verrà verificata con controlli periodici da effettuarsi in cava od a piè d'opera. La frequenza e le modalità dei controlli verranno stabilite dalla Direzione dei Lavori in base al tipo di materiale ed ai quantitativi da approvvigionare nelle varie fasi di costruzione.

Il controllo verrà effettuato su un campione di materiali che possa essere considerato rappresentativo delle caratteristiche della categoria in esame ed avente quindi peso complessivo proporzionato al peso degli elementi di dimensioni maggiori presenti nella categoria stessa.

I controlli dovranno accertare che tutte le categorie previste soddisfino a giudizio insindacabile della Direzione Lavori i seguenti requisiti generali:

- l'assenza di elementi aventi peso singolo inferiore ai limiti minimi fissati;
- il buon assortimento delle diverse pezzature nell'ambito di ogni categoria;
- la presenza di quantitativi adeguati di elementi aventi peso singolo prossimo al limite superiore di ciascuna categoria.

In qualsiasi momento potranno essere effettuati i rilievi delle scogliere eseguite per constatare e riparare ogni eventuale deficienza o degradazione senza che per l'esecuzione di tali rilievi o riparazioni l'Appaltatore possa pretendere compensi di sorta; potrà altresì, senza dar diritto a speciali compensi, essere ordinata l'ispezione da parte di un sommozzatore di fiducia della Stazione Appaltante, essendo in tal caso obbligato l'Appaltatore a fornire tutto ciò che possa occorrere per effettuare detta ispezione subacquea.

I massi il cui versamento o collocamento fosse male eseguito contrariamente alle disposizioni della Direzione, o che fossero caduti fuori dalla zona dei lavori, non verranno contabilizzati, fermo restando l'obbligo all'Appaltatore di rimuoverli a sue spese trasportandoli in luogo ove non possano produrre ingombri od inconvenienti, ovvero a salparli, se caduti in mare, e collocarli dove verrà indicato dalla Direzione dei Lavori.

7.1.4) Pesatura dei massi e registrazione

Di norma ogni mezzo di trasporto dovrà contenere, per ciascun viaggio, massi di una unica categoria. L'operazione di pesatura verrà effettuata in contraddittorio tra i rappresentanti della Direzione Lavori e dell'Appaltatore; le parti firmeranno le bollette madre ed un numero di figlie secondo quanto disposto dalla Direzione Lavori.

Per le operazioni di pesatura l'Appaltatore disporrà di uno o più bilici secondo le disposizioni della Direzione Lavori rimanendo a tutto suo carico ogni spesa ed onere relativo alle operazioni di pesatura ivi compreso l'impianto dei bilici ed il relativo controllo iniziale, quelli periodici da parte del competente Ufficio Metrico di Pesi e Misure, le eventuali riparazioni dei bilici.

In casi particolari, riconosciuti dalla Direzione dei Lavori mediante ordine di servizio, la determinazione del peso dei massi naturali può essere effettuata mediante mezzi galleggianti stazzati.

Il peso dei carichi viene espresso in tonnellate e frazioni di tonnellate fino alla terza cifra decimale; se ne detrae la tara del veicolo e della cassa, nonché il peso dei cunei o scaglioni usati per fermare i massi di maggiore dimensione, ottenendo così il peso netto che viene allibrato nei registri contabili.

L'Appaltatore dovrà fornire i bollettari; ciascuna bolletta sarà datata ed oltre al peso netto dovrà portare il peso lordo, il numero d'ordine e la targa del veicolo, nonché la categoria del materiale portato.

Ad ogni veicolo o cassone carico corrisponderà quindi una serie di bollette di cui la madre resterà al personale dell'Amministrazione che effettua la pesatura e le figlie in genere verranno consegnate al rappresentante dell'Appaltatore, al conducente del mezzo ed al personale dell'Amministrazione che sorveglierà il versamento del materiale in opera.

Lo scarico non può essere mai iniziato senza autorizzazione della Direzione dei lavori; questi, prima di

autorizzare il versamento, controlla il carico; eseguito lo scarico verifica se lo zero della scala di stazza corrisponde alla linea di galleggiamento; quindi completa le bollette apponendovi la propria firma.

Il materiale comunque perduto lungo il trasporto non potrà essere contabilizzato.

Oltre a quanto stabilito nel presente Capitolato, la Direzione dei lavori ha la più ampia facoltà di aggiungere tutte quelle condizioni che ritenga più opportune per assicurare la buona riuscita delle operazioni di pesatura, nonché l'efficienza dei controlli sui pesi dei carichi, sulla regolarità dei trasporti e sul collocamento in opera dei massi.

Nessuno speciale compenso o indennità può riconoscersi all'impresa per il tempo necessario alle operazioni di taratura, stazzatura, pesatura dei materiali o per controlli su dette operazioni.

I materiali che non posseggano i requisiti di classificazione previsti per l'impiego non verranno accettati e dovranno essere sollecitamente rimossi a cura e spese dell'impresa.

L'Amministrazione si riserva la facoltà di effettuare il controllo dei quantitativi occorsi anche mediante rilievi di 1ª e 2ª pianta, adottando le maglie e le metodologie più idonee.

7.1.5) Collocamento in opera dei massi

I massi artificiali devono essere collocati in opera con apposite apparecchiature di sollevamento e di posa, applicate nei punti tecnicamente più opportuni, curando che si realizzi un idoneo concatenamento tra i vari elementi nello strato del rivestimento previsto dagli elaborati di progetto. Un piano di posa in opera dovrà essere presentato dall'impresa ed approvato dalla Direzione dei Lavori. La costruzione della mantellata deve essere effettuata a partire dal piede e procedendo verso l'alto.

Le modalità di posa devono essere studiate preventivamente, secondo uno schema di posizionamento che assicuri il massimo concatenamento e la percentuale dei vuoti prescritta nel progetto rispettando la desiderata "densità" (numero di massi per unità di area); in ogni caso la posizione reciproca dei massi dovrà essere tale da non indurre nel materiale sollecitazioni inammissibili, specie in prossimità degli spigoli.

Particolare cura deve adottarsi nella posa in opera dei massi artificiali di forma speciale, utilizzando apparecchiature di posa che consentano ampie libertà di movimento ed adottando velocità di discesa tali da evitare danneggiamenti per urti.

Lo scanno di pietrame d'imbasamento va preventivamente spianato con pietrisco o pietrischetto mediante palombaro, per ottenere un piano di appoggio uniforme e orizzontale.

Nella manovra per la posa in opera dei massi artificiali, l'Impresa deve adoperare i necessari segnali di direzione fissi e mobili entro e fuori acqua e sul fondo, ed ogni altro sistema di segnalazione e di controllo affinché il lavoro riesca secondo le prescrizioni; l'apertura dei giunti verticali tra i massi non deve eccedere mediamente i 5 cm.

La Direzione dei Lavori ha la facoltà di far verificare e sorvegliare dal proprio personale tutte le operazioni subacquee (spianamento, posa dei massi ecc.) durante l'intero svolgimento del lavoro.

Malgrado ciò l'impresa resta l'unica responsabile della regolare esecuzione del lavoro secondo le prescrizioni impartite.

Il volume dei massi che cadessero in mare per qualsiasi causa (anche di forza maggiore), di quelli che non venissero dati in opera nel modo prescritto ed infine di quelli che eventualmente si danneggiassero durante le operazioni di trasporto e di posa in opera, non sarà iscritto in contabilità o verrà dedotto dalle quantità che eventualmente si trovassero già iscritte in contabilità, restando ad esclusivo carico dell'impresa il salpamento dei massi stessi e la sostituzione di quelli perduti, deteriorati, o, comunque, non impiegabili.

In particolari condizioni di terreno di fondazione molto comprimibile o poco resistente - accertato mediante le necessarie indagini geotecniche - potrà essere richiesto che la gettata venga eseguita a strati di spessore variabile.

Gli elementi eventualmente rotti durante le operazioni di posa vanno rimossi e rimpiazzati a cura e spese dell'impresa.

CAPITOLO 8. OPERE A VERDE

Art. 8.1 PRESCRIZIONI GENERALI

8.1.1) Sopralluoghi ed accertamenti preliminari

Prima della presentazione dell'offerta, l'Appaltatore dovrà ispezionare con attenzione il sito oggetto dell'appalto per prendere visione delle condizioni di lavoro e avere piena conoscenza delle caratteristiche dei luoghi in cui dovranno essere realizzate le opere. L'Appaltatore è tenuto a presentare, congiuntamente all'offerta, la dichiarazione con la quale attesta di avere esaminato, oltre agli elaborati progettuali, il sito oggetto dell'appalto e di avere accertato la fattibilità delle opere previste, in funzione delle caratteristiche del sito e delle specifiche lavorazioni richieste.

L'Appaltatore dovrà accertarsi che le forniture di acqua, da intendersi gratuite da parte della Stazione Appaltante, siano adeguate sia per quantità sia per qualità, e sufficienti alle necessità derivanti dalla realizzazione delle opere a verde in particolar modo per la messa a dimora delle piante, la formazione dei prati e la loro manutenzione. Qualora questa non fosse disponibile o sufficiente, l'Appaltatore dovrà provvedere con mezzi propri. La presentazione dell'offerta implica l'accettazione da parte dell'Appaltatore di tutte le disposizioni contenute nel presente Capitolato e negli Elaborati progettuali.

8.1.2) Forniture dei materiali e Valutazione dei lavori

L'Appaltatore è tenuto a fornire materiali di prima qualità, rispettando le prescrizioni di progetto e quelle contenute nel presente Capitolato, e a eseguire i lavori a perfetta regola d'arte e secondo le migliori tecniche disponibili. Le operazioni di sistemazione a verde dovranno essere eseguite da personale qualificato, in numero sufficiente e con attrezzature adeguate al fine di assicurare il regolare e continuo svolgimento dei lavori. Tutte le opere che, a giudizio della Direzione Lavori, non siano state eseguite secondo le prescrizioni di progetto e a perfetta regola d'arte, dovranno essere rifatte a cura e a spese dell'Appaltatore, fatto salvo il diritto dello stesso di presentare le proprie riserve e controdeduzioni. L'Appaltatore non potrà, in ogni caso, sospendere o rallentare lo sviluppo previsto dei lavori. Le unità di misura adottate sono quelle appartenenti al Sistema Internazionale.

8.1.3) Direzione tecnica di cantiere specialistica

L'Appaltatore, prima della consegna dei lavori, deve nominare un Direttore Tecnico di cantiere di comprovata capacità ed esperienza e di professionalità specifica per il tipo di lavoro da realizzare, il quale dovrà sovrintendere a tutte le fasi di realizzazione dell'opera e che s'interfacerà con la Direzione Lavori. La Direzione Lavori potrà esigere in qualsiasi momento la sostituzione del Direttore Tecnico di cantiere e del personale operativo per dimostrata incapacità, indisciplina o gravi negligenze. In caso di opere escluse dalla disciplina dei contratti pubblici, è sufficiente comunicare il nominativo di un soggetto qualificato.

8.1.4) Manutenzione delle opere

L'Appaltatore, prima dell'inizio dei lavori previsti dal Piano di Manutenzione, dovrà assumersi l'onere di garantire per tutta la durata del cantiere, compresi gli eventuali periodi di sospensione dei lavori, adeguati interventi di manutenzione delle opere e in particolare degli elementi vivi (piante e prati). L'onere di manutenzione gratuito degli elementi vegetali dell'opera inizia con la consegna dei lavori e termina, con il certificato di ultimazione dei lavori di realizzazione delle opere a verde, prima dell'inizio del periodo di garanzia e del Piano di Manutenzione (Capo VI - Interventi di manutenzione durante l'esecuzione dei lavori e dopo il collaudo). Le operazioni di manutenzione previste dal presente articolo non sono dunque da confondersi con le operazioni di manutenzione previste dal Piano di Manutenzione durante il periodo di garanzia. La Direzione lavori, nel caso giudichi gli interventi di manutenzione delle opere insufficienti, inadeguati o eseguiti in maniera non corretta, ha facoltà di provvedervi direttamente a spese dell'Appaltatore.

8.1.5) Obblighi dell'Appaltatore

L'Appaltatore è tenuto a:

- a) fornire al Committente, ai sensi dell'art. 90, comma 9 del D. Lgs. n. 81/08, la documentazione

richiesta dal Committente stesso ai fini di cui al precedente punto;

- b) predisporre, quando previsto, il Piano Operativo di Sicurezza (POS), che tenga conto dei vincoli individuati nel Piano di Sicurezza e di Coordinamento (PSC), dovuti alla presenza di altre imprese esecutrici all'interno del cantiere; il Piano Operativo di Sicurezza deve essere trasmesso, prima dell'inizio dei Lavori, al Coordinatore per l'esecuzione dei lavori per le verifiche di congruenza con il PSC di sua competenza e deve recepire eventuali osservazioni del Coordinatore per l'esecuzione dei lavori;
- c) rispettare ed attuare le prescrizioni contenute nel Piano Operativo di Sicurezza;
- d) trasmettere, quando previsto, il PSC alle eventuali imprese subappaltatrici, quindi verificare la congruenza dei Piani Operativi di Sicurezza che ha ricevuto dalle imprese subappaltatrici rispetto al proprio e procedere alla trasmissione dei suddetti Piani Operativi di Sicurezza al Coordinatore per l'esecuzione dei lavori;
- e) almeno 10 giorni prima dell'inizio dei Lavori, il datore di lavoro dell'Appaltatore e di ciascuna impresa esecutrice deve fornire copia del Piano di Sicurezza e di Coordinamento e del Piano Operativo di Sicurezza ai propri Rappresentanti dei lavoratori per la Sicurezza. Questi ultimi devono essere consultati dai rispettivi datori di lavoro prima dell'accettazione del Piano di Sicurezza e di Coordinamento e possono eventualmente formulare proposte riguardo al PSC;
- f) adottare tutte le misure generali di tutela e le prescrizioni in materia di sicurezza e salute di cui agli art. 95 e 96 del D. Lgs.
- g) n. 81/08, nonché, coordinare i suddetti interventi con quelli delle altre imprese esecutrici.
- h) L'Appaltatore ha l'obbligo di vigilare sulla sicurezza dei Lavori affidatagli e sull'applicazione delle disposizioni e delle prescrizioni del Piano di Sicurezza e di Coordinamento e deve coordinare gli interventi di sicurezza generali e specifici riguardanti i Lavori in corso di esecuzione, organizzando a tal fine la cooperazione con le altre imprese esecutrici.

In materia di sicurezza e salute sul lavoro sono, inoltre, previsti a carico dell'Appaltatore i seguenti adempimenti riguardanti la gestione e messa in sicurezza del cantiere:

- a) la manutenzione del cantiere in condizioni ordinate e di soddisfacente salubrità;
- b) la scelta dell'ubicazione di posti di lavoro tenendo conto delle condizioni di accesso a tali posti, definendo vie o zone di spostamento o di circolazione;
- c) le condizioni di movimentazione dei vari materiali;
- d) la manutenzione, il controllo prima dell'entrata in servizio e il controllo periodico degli apprestamenti, delle attrezzature di lavoro degli impianti e dei dispositivi al fine di eliminare i difetti che possono pregiudicare la sicurezza e la salute dei lavoratori;
- e) la delimitazione e l'allestimento delle zone di stoccaggio e di deposito dei vari materiali, in particolare quando si tratta di materie e di sostanze pericolose;
- f) l'adeguamento, in funzione dell'evoluzione del cantiere, della durata effettiva da attribuire ai vari tipi di lavoro o fasi di lavoro;
- g) l'adozione delle misure conformi alle prescrizioni di cui all'Allegato XIII del D. Lgs. n. 81/2008 (prescrizioni di sicurezza e di salute per la logistica del cantiere);
- h) la predisposizione dell'accesso e della recinzione del cantiere con modalità chiaramente visibili ed individuabili;
- i) la disposizione o l'accatastamento di materiali o attrezzature in modo da evitarne il crollo o il ribaltamento;
- j) la protezione dei lavoratori contro le influenze atmosferiche che possono compromettere la loro sicurezza e la loro salute;
- k) le condizioni di rimozione dei materiali pericolosi, previo, se del caso, coordinamento con il Committente;
- l) il corretto stoccaggio e la corretta evacuazione dei detriti e delle macerie;

- m) la verifica che, in caso di sub-appalto, tutte le imprese esecutrici presenti in cantiere si attengano, nell'esecuzione delle opere, alle modalità riportate nel Piano di Sicurezza e Coordinamento predisposto dal Committente.

8.1.6) Delega al Direttore tecnico di cantiere

L'Appaltatore dichiara di delegare al Direttore Tecnico di cantiere l'autorità e la facoltà di spesa necessarie per dotare il cantiere di adeguati strumenti, così come l'autorità di impartire tutte le disposizioni/informazioni ritenute utili o necessarie, al fine di garantire la corretta e integrale applicazione del Piano di Sicurezza e di Coordinamento, delle modifiche attuative dello stesso stabilite dal Coordinatore per l'esecuzione dei lavori e della normativa di legge.

8.1.7) Tutela Ambientale

L'Appaltatore è tenuto a porre in essere le precauzioni, gli adempimenti, le misure organizzative e gestionali previste dalla normativa in materia ambientale per evitare che, nell'esecuzione dei lavori, possano determinarsi violazioni della stessa normativa ambientale, situazioni di inquinamento o di pericolo per l'ambiente e per la salute delle persone. Per i materiali e le sostanze derivanti da eventuali demolizioni, l'Appaltatore dovrà a propria cura e spese prelevare il materiale stesso non appena tolto d'opera, effettuarne il deposito e provvedere al trasporto, smaltimento e/o recupero secondo i modi e le condizioni stabilite dalla normativa vigente. L'Appaltatore è responsabile di tutti i rifiuti originati dall'attività di cantiere, che dovranno essere gestiti secondo la normativa vigente. La Stazione Appaltante si riserva di verificare in qualsiasi momento il corretto assolvimento degli obblighi di legge in merito alla gestione dei rifiuti.

L'Appaltatore dovrà predisporre e gestire un idoneo deposito temporaneo in luogo definito in fase di progettazione del cantiere e dotato della necessaria cartellonistica ambientale e di sicurezza. L'Appaltatore provvederà al raggruppamento dei rifiuti, per categorie omogenee, provvedendo al successivo avvio a recupero e smaltimento con cadenza stabilita dalla Direzione Lavori nei limiti della normativa vigente.

In caso d'impiego di sostanze o preparati pericolosi l'Appaltatore dovrà predisporre idonei depositi (custoditi, chiusi a chiave, correttamente identificati) in luoghi definiti già in fase di progettazione del cantiere. È severamente vietato interrare serbatoi contenenti tali sostanze o collocare tali serbatoi al di fuori delle aree individuate. L'Appaltatore s'impegna a rispettare le prescrizioni e gli adempimenti in materia d'impatto ambientale, sia previste come condizioni di valutazione preliminare, che eventualmente richieste dagli enti preposti in fase di approvazione progettuale.

8.1.8) Leggi e regolamenti di riferimento per la gestione del verde pubblico

Il seguente capitolato è stato redatto in considerazione di:

- L. 18 giugno 1931, n. 987 Disposizioni per la difesa delle piante coltivate e dei prodotti agrari dalle cause nemiche e sui relativi servizi (legge abrogata dall'art. 58 del D.Lgs. 19 agosto 2005, n. 214, fatta eccezione degli articoli da 10 a 14)
- Legge 22 maggio 1973, n. 269 Disciplina della produzione e del commercio di sementi e piante da rimboschimento e ss.mm.ii
- Decreto legislativo 3 aprile 2006, n. 152 Norme in materia ambientale
- ISMEA Norme di qualità delle produzioni florovivaistiche, 2009
- Decreto legislativo 19 agosto 2005, n. 214 Attuazione della direttiva 2002/89/ CE concernente le misure di protezione contro l'introduzione e la diffusione nella Comunità di organismi nocivi ai vegetali o ai prodotti vegetali
- Regolamento (CE) n. 834/2007 del Consiglio, del 28 giugno 2007 Relativo alla produzione biologica e all'etichettatura dei prodotti biologici e che abroga il regolamento (CEE) n. 2092/91
- Decreto legislativo 29 aprile 2010, n.75 Riordino e revisione della disciplina in materia di fertilizzanti, a norma dell'articolo 13 della legge 7 luglio 2009, n. 88
- Decreto legislativo 14 agosto 2012 n. 150, Attuazione della direttiva 2009/128/ CE che istituisce

un quadro per l'azione comunitaria ai fini dell'utilizzo sostenibile dei pesticidi

- Legge 14 gennaio 2013, n. 10 Norme per lo sviluppo degli spazi verdi urbani
- Decreto Interministeriale 22 gennaio 2014 Adozione del Piano di azione nazionale per l'uso sostenibile dei prodotti fitosanitari (PAN), ai sensi dell'articolo 6 del decreto legislativo 14 agosto 2012, n. 150 recante Attuazione della direttiva 2009/128/ CE che istituisce un quadro per l'azione comunitaria ai fini dell'utilizzo sostenibile dei pesticidi
- Allegato I del DM 13 dicembre 2013, in G.U. n. 13 del 17 gennaio 2014 e ss.mm.ii relativo ai "Criteri Ambientali Minimi" per il "Servizio di gestione del verde pubblico" e le "Forniture di prodotti per la gestione del verde pubblico" (PAN GPP)
- ISPRA, XIII Rapporto Qualità dell'ambiente urbano - Infrastrutture verdi - Edizione 2017
- Ministero dell'Ambiente e della Tutela del Territorio e del Mare - Comitato per lo Sviluppo del Verde, 2017, Linee guida per la gestione del verde urbano e prime indicazioni per una pianificazione sostenibile
- Ministero dell'Ambiente e della Tutela del Territorio e del Mare - Comitato per lo Sviluppo del Verde, 2018, Strategia nazionale del verde urbano
- Accordo conferenza Stato Regioni del 22 febbraio 2018 Standard professionale e formativo di manutentore del verde – Attuazione art. 12, comma 2, legge 28 luglio 2016, n. 154.

Art. 8.2 OPERE PRELIMINARI

8.2.1) Recinzioni temporanee di cantiere

La prima operazione da eseguire in cantiere, è quella di recintare completamente l'area interessata dall'intervento, da realizzarsi tramite paletti conficcati nel terreno e collegati da rete. I pali dovranno essere in legno o in ferro con un diametro rispettivamente di 6-8 cm e 8-10 mm, ed una lunghezza di 250-260 cm (quelli in legno appuntiti ad una estremità) dovranno essere piantati nel terreno per 50- 60 cm o secondo disposizioni del progetto e/o della D.L. La rete dovrà essere metallica plastificata, cesata metallica o plastificata. In corrispondenza degli accessi carrabili dovranno essere posti dei cancelli in tubolare o profilato di ferro verniciato, montato su pilastri in scatolare con lato almeno di 12 cm, annegato in una fondazione di calcestruzzo di 100x100x60 cm.

La recinzione temporanea può avvenire per lotti seguendo le aree di cantiere. Possono essere allestiti anche cantieri mobili dove la Direzione Lavori lo ritenga necessario.

Nel caso l'area del cantiere non sia data in esclusiva all'Appaltatore, questi concorrerà alla realizzazione della recinzione temporanea di cantiere a seconda delle indicazioni della Direzione Lavori.

Si dovrà provvedere a mantenere in efficienza la recinzione temporanea di cantiere durante tutta la durata dei lavori, ripristinandola immediatamente dopo ogni eventuale danneggiamento, anche se questo è causato da terzi.

È a carico dell'Appaltatore la predisposizione dei cantieri di lavoro, la fornitura e la posa come anche la manutenzione in perfetta efficienza di tutta la segnaletica, delle recinzioni e delle strutture prescritte dal "Piano di sicurezza e coordinamento", se previsto, e/o dalle vigenti norme in materia di sicurezza.

Al termine dei lavori, previa autorizzazione della Direzione Lavori, dovrà essere rimossa la recinzione temporanea di cantiere; ciò non costituisce di per sé la consegna dei lavori.

Dovrà essere permesso l'accesso al cantiere, in qualsiasi momento alla Direzione Lavori, al RUP e ai tecnici del Servizio Verde Pubblico del Comune, per effettuare controlli.

8.2.2) Pulizia generale

Prima di eseguire qualunque tipo di intervento, tutte le superfici interessate dal cantiere dovranno essere ripulite da materiali estranei (macerie, plastica, vetro, materiale metallico, liquidi inquinanti, ecc, ...), dalle infestanti (tramite taglio basso e raccolta dei residui) e dagli arbusti non esplicitamente conservati nei

disegni progettuali, avendo cura di rimuovere completamente le radici, facendo attenzione a non danneggiare le piante vicine da conservare.

A mano a mano che si procede con i lavori, l'impresa è tenuta a mantenere pulita l'area, evitando in modo assoluto di disperdere nel terreno oli, idrocarburi, benzine, vernici o altro materiale inquinante, facendo particolare attenzione alle acque di lavaggio che dovranno essere convogliate in modo da non depositarsi sull'area. L'Appaltatore è tenuto a rimuovere tempestivamente tutti i residui di lavorazione (sacchi di concime vuoti, frammenti di filo metallico, pietre, ecc, ...), gli utensili utilizzati e nel caso emergano materiali estranei, anche questi dovranno essere rimossi, in accordo con la D.L. e sempre nei limiti e nel rispetto delle norme vigenti in materia di rifiuti.

Alla fine dei lavori tutte le aree ed i manufatti che siano stati in qualche modo imbrattati, anche da terzi dovranno essere accuratamente puliti.

I materiali di risulta dovranno essere allontanati e portati alle Pubbliche Discariche o in altre aree attrezzate e autorizzate.

8.2.3) Difesa della parte epigea degli alberi e arbusti esistenti

Le superfici vegetali da conservare devono essere recintate, onde impedire danni provocati durante i lavori (rottura del manto erboso, escoriazioni del tronco, rottura di rami, ecc ...), con una rete da cantiere in plastica, legno o altra recinzione invalicabile alta almeno 150 cm, che circonda su tutti i lati la vegetazione, da porre oltre la proiezione della chioma integra degli alberi più esterni aumentata di 1 m, ridotta a 3 m dal fusto se la Direzione Lavori lo ritenga indispensabile, e ad almeno 1,5 m dalla proiezione della chioma integra degli arbusti, ridotta ad 1 m dal fusto o ceppaia degli arbusti, se la Direzione Lavori lo ritiene indispensabile.

Nel caso di alberi isolati questi andranno recintati su tutti i lati come precedentemente indicato. Nel caso in cui la Direzione Lavori, ritenga che non vi sia spazio sufficiente per la recinzione, il tronco degli alberi dovrà essere protetto mediante un'incamiciatura di tavole di legno di almeno 3 m di altezza, su tutti i lati, con spessore di almeno 3-5 cm, saldamente unite fra loro e al fusto a cui sono avvicinate con interposizione di materiale cuscinetto (gomma), facendo attenzione a non appoggiare le tavole direttamente sulle radici. I rami o le branche più piccole, che interferiscono con i lavori, dovranno essere sollevati o piegati fino a quanto consenta la flessibilità del legno senza provocarne lo schianto o la creazione di crepe.

Le parti della pianta piegate andranno fissate con funi di diametro adeguato al peso della chioma da sostenere, avendo cura di interporre del materiale cuscinetto nei punti di legatura. Appena sono terminati i lavori, o nel caso di lunghe sospensioni, le legature andranno rimosse e portate in pubblica discarica. Alla ripresa dei lavori, le legature dovranno essere ripristinate nuovamente.

E' vietato l'inserimento nel tronco o nei rami di chiodi, arpioni o altro; come anche la legatura con corde o cavi di varia natura senza apposita protezione con materiale cuscinetto.

Nel caso in cui uno o più alberi si vengano a trovare isolati o ai margini di un gruppo, a seguito di un disboscamento, esposti improvvisamente alle radiazioni solari, devono essere protetti tramite fasciatura del tronco e dei rami principali con juta o lino.

Gli impianti di riscaldamento del cantiere dovranno essere posizionati ad una distanza minima di 10 m dalla proiezione della chioma integra degli alberi e arbusti più esterni.

8.2.4) Difesa della parte ipogea degli alberi esistenti

• Difesa degli alberi dal transito di veicoli da cantiere

Nel caso in cui sia indispensabile, a giudizio della Direzione Lavori, transitare con dei veicoli ad una distanza inferiore alla proiezione della chioma integra aumentata di 1 m, e non vi siano strade pavimentate, il terreno deve essere ricoperto uniformemente con uno strato di materiale drenante (esempio sabbia) con uno spessore minimo di 20 cm, sul quale andranno fissate tavole in legno. Al termine del transito dei veicoli si deve rimuovere al più presto tutto il materiale protettivo e deve essere eseguita una leggera scarificazione manuale del suolo, avendo cura di non ledere le radici.

Difesa degli alberi dai ricarichi di terreno Nel caso il progetto preveda attorno agli alberi dei ricarichi di terra superiore agli 8 – 10 cm, questi verranno eseguiti garantendo un sufficiente scambio gassoso delle radici. A

tal fine si realizza un spessore uniforme di aerazione (ad esempio con pietrisco, ghiaia grossa, ecc ...) su tutta la superficie interessata dalla proiezione della chioma aumentata di 1 m; tranne la zona di 80 cm prospiciente il tronco dove andrà posizionata argilla espansa (LECA diametro 2-3 cm), in mezzo a questo orizzonte dovranno essere posti a raggiera dei tubi di drenaggio che si collegheranno, ancora protetti da uno strato di ciottoli, con l'orizzonte definitivo del terreno. In alternativa si potrà posare sullo strato di ghiaia un telo di tessuto non tessuto di almeno 250 gr/ m². Successivamente si dovrà realizzare il riempimento usando terreno estremamente poroso. Prima della ricarica del suolo, devono essere asportati eventuali tappeti erbosi, foglie o altro materiale organico, per evitarne la fermentazione. Al termine di questo lavoro si dovrà recintare temporaneamente l'area come sopra indicato per evitare il costipamento del riporto.

- **Difesa degli alberi da scavi**

Gli scavi saranno eseguiti ad una distanza pari alla proiezione della chioma dell'albero integro aumentata di 1 m, in casi particolari in cui la Direzione Lavori lo ritenga necessario si possono eseguire scavi a distanze inferiori, ma comunque a non meno di 3 m dal tronco, eseguendo gli scavi a mano ed avendo cura di non danneggiare le radici più grosse (oltre i 5 cm di diametro).

Le radici rotte devono essere immediatamente recise con un taglio netto, eseguito con utensili affilati e disinfettati (soluzione con sali di ammonio quaternari o simili). Le radici non devono restare esposte all'atmosfera per più di 48 ore, nella fase vegetativa e una settimana nel periodo di riposo vegetativo. Per tempi di esposizione più lunghi occorre proteggere le rizosfere esposte tramite teli di juta grossa o con doppio strato di cartoni da mantenere entrambi sempre umidi.

Per gli scavi di lunga durata, durante la stagione vegetativa precedente l'inizio dei lavori, si deve realizzare una cortina protettiva delle radici, nel caso in cui lo scavo non vada oltre la proiezione della chioma dell'albero integro aumentata di 1 m. Tale cortina verrà scavata a mano a partire dalla parete della futura fossa per uno spessore di 50 cm, che comunque non incida in un intorno minimo di 3 m dal tronco dell'albero. Tale trincea dovrà avere una profondità di 30 cm sotto il fondo della futura fossa ma non superare comunque i 2,5 m.

Nel lato della cortina verso il tronco le radici devono essere rifilate come esposto in precedenza, nel lato opposto si deve realizzare una solida armatura, composta da pali di legno su cui si fissa una rete metallica alla quale viene assicurata una tela di sacco. Infine, lo scavo dovrà essere riempito con una miscela di compost, sabbia e torba. Fino all'apertura del cantiere e durante tutti i lavori questa cortina deve essere mantenuta costantemente umida. Nel caso in cui la Direzione Lavori lo ritenga necessario si procederà all'ancoraggio dell'albero prima dell'inizio degli scavi per la cortina.

- **Difesa degli alberi da manufatti**

Nel caso il progetto preveda la costruzione di un manufatto, muro o altra struttura ad una distanza inferiore alla proiezione della chioma integra aumentata di 1 m, ma comunque a non meno di 3 m dal tronco, si dovranno realizzare fondamenta discontinue su plinti distanti tra loro non meno di 2 m, adeguandosi per evitare le radici più grosse. Durante i lavori dovranno essere seguite le prescrizioni indicate precedentemente.

8.2.5) Sanzioni per danni al verde esistente

Se nel corso dei lavori si procurassero dei danni alle alberature, ai cespugli o al tappeto erboso che dovevano essere conservati, la valutazione dei danni e la determinazione delle relative sanzioni saranno effettuate in base alle disposizioni del Regolamento del verde Pubblico del Comune in cui si viene a trovare ogni singola pianta o comunque alla normativa di settore vigente.

8.2.6) Abbattimento alberi e arbusti

Nel caso di abbattimento di alberi, l'Appaltatore sulla base del progetto e degli elaborati a sua disposizione, dovrà localizzare le piante da eliminare, contrassegnandole con apposito marchio (segno di vernice visibile) sul tronco. In seguito, con la Direzione Lavori, verranno controllate le piante individuate e solo dopo approvazione, si potrà procedere agli abbattimenti.

La Direzione Lavori si riserva la facoltà di cambiare le piante da abbattere o di aumentarne o diminuirne il numero, tali modifiche saranno valutate in contabilità.

L'epoca di abbattimento delle piante viene stabilita dal cronoprogramma, in caso non sia evidenziato, si potranno abbattere in qualunque periodo dell'anno, con particolare attenzione nei mesi compresi tra marzo e luglio, per salvaguardare l'eventuale fauna. Le piante giudicate pericolose dal progetto o dalla Direzione Lavori andranno abbattute nel più breve tempo possibile. L'Appaltatore stesso dovrà far notare alla Direzioni lavori le piante sospette di instabilità o portatrici di patologie gravi e contagiose.

Per esemplari che mostrano criticità, si provvederà con indagini V.T.A. (Visual tree assessment). Tale metodo si basa su due fasi di indagine:

- analisi visiva: l'individuo arboreo è sottoposto ad accurata osservazione di ogni sua parte (apparato radicale, colletto, fusto, castello, chioma) per valutarne le condizioni vegetative in relazione al sito di impianto e alla storia dell'albero (potature che ha subito, modificazioni del substrato, lavori che abbiano interessato l'apparato radicale, ecc.). In fase di analisi, sarà elaborata una scheda di sintesi in cui si riporteranno le caratteristiche dello stato di salute riscontrato dell'esemplare arboreo e sulla base dei risultati conseguiti sarà attribuita a ciascun individuo arboreo oggetto dell'analisi, una classe di propensione al cedimento e procedere eventualmente all'abbattimento;
- misurazioni strumentali: quando l'analisi visiva non è sufficiente o qualora si voglia un'ispezione più approfondita si ricorre all'analisi strumentale, basata su misurazioni strumentali con apparecchiature specifiche per la valutazione dei tessuti legnosi interni come ad esempio il tomografo che evidenzia lo stato interno del legno attraverso misurazioni di impulsi sonici o il dendrodensimetro che misura la resistenza che una microtrivella incontra perforando l'albero. Se invece bisogna indagare la struttura dell'apparato radicale e il suo ancoraggio si possono utilizzare le prove di trazione controllata magari precedute da una verifica visiva grazie all'uso di strumentazione ad aria compressa tramite un compressore da cantiere che permette di effettuare scavi senza arrecare alcun danno alle radici (Air spade).

Il numero e la localizzazione delle misurazioni da effettuare sulla singola pianta saranno a discrezione dei tecnici rilevatori che dovranno usare un livello di approfondimento delle indagini sufficiente per elaborare un referto oggettivamente corretto.

Il controllo in quota ("tree climbing" o con piattaforma aerea) è da considerare come un approfondimento di indagine non ordinario che deve essere adottato qualora la pianta manifesti in chioma difetti e sintomi di grave alterazione non quantificabili da terra. Non è ammesso il controllo in quota di piante prive di prospettive ed a fine ciclo, ovvero su piante di terza grandezza. Il controllo in quota deve essere gestito nel suo complesso dal valutatore (fatte salve le autorizzazioni). Le analisi eseguite fino a 3-3,5 m, eseguibili con scale, non sono considerate controlli in quota.

Gli abbattimenti dovranno essere eseguiti in modo che la caduta della pianta non provochi danni a persone, cose, manufatti o vegetazione sottostante. Nel caso si debbano abbattere piante di notevoli dimensioni queste dovranno essere preventivamente sbrancate (eliminate le branche primarie e secondarie) e poi abbattute facendo in modo che i rami più grossi ed il tronco vengano guidati al suolo delicatamente con l'ausilio di opportune attrezzature (funi, carrucole, piattaforme aeree o gru), onde evitare schianti e il costipamento del suolo.

Nel caso di estirpo di arbusti, l'Appaltatore sulla base del progetto e degli elaborati a sua disposizione, dovrà localizzare le piante da eliminare, contrassegnandole con apposito marchio (nastro segnaletico ben ancorato) sul fusto. In seguito con la Direzione Lavori verranno controllate le piante individuate e solo dopo approvazione, si potrà procedere agli abbattimenti.

In seguito all'abbattimento di alberi o arbusti si dovrà sradicare il ceppo oppure si dovrà trivellare con idonea macchina operatrice (fresaceppi) a seconda delle disposizioni della Direzione Lavori, che a sua discrezione potrà richiedere che le ceppaie restino nel suolo, in questo caso il fusto dovrà essere tagliato a livello del terreno.

Prima di intraprendere i lavori di asportazione del ceppo, l'Appaltatore è tenuto ad assicurarsi presso la Direzione Lavori, presso gli Uffici Tecnici Pubblici e presso le aziende proprietarie di reti di urbanizzazione, sulla presenza nell'area di intervento di manufatti, reti, tubazioni, cavidotti, pozzetti, o qualsiasi altro elemento interrato, quindi individuarne la posizione tramite rilievi, apparecchiatura elettromagnetica, o sondaggi manuali onde evitare di danneggiarli durante i lavori.

Al termine delle operazioni, se necessario, dovrà essere ripristinata la morfologia del terreno anche con riporti di suolo, inoltre dovranno essere allontanati tutti i residui della vegetazione, compreso gli inerti

affiorati durante gli scavi e portati alla Pubblica Discarica o altro luogo indicato dalla Direzione Lavori (impianti di compostaggio autorizzati, ...). Nel caso la pianta da abbattere sia colpita da patologie di facile propagazione occorre seguire alcune precauzioni igienico sanitarie: il periodo di intervento è in relazione al momento in cui il patogeno è meno portato alla propagazione, andranno eliminate anche tutte le radici principali, fino a dove la Direzione Lavori riterrà opportuno, tutto il materiale ottenuto dalle operazioni di abbattimento dovrà essere immediatamente eliminato con il fuoco o portato alla Pubblica discarica con mezzi coperti e immediata interrato. La Direzione Lavori potrà richiedere anche lo spargimento di prodotti disinfettanti all'interno dello scavo.

Per le attività di abbattimento si dovrà fare riferimento alla normativa di settore vigente come ad esempio eventuale Piano e Regolamento del Verde comunale, Decreto 29 febbraio 2012 "Misure di emergenza per la prevenzione, il controllo e l'eradicazione del cancro colorato del platano causato da *Ceratocystis fimbriata*, DM 27 marzo 1996 "Lotta obbligatoria contro il colpo di fuoco batterico (*Erwinia amylovora*), DM 10/09/1999 "Lotta obbligatoria contro il virus della violatura delle drupacee (*Sharka*),

In sintesi prima di procedere all'abbattimento di un albero si obbliga a seguire le seguenti indicazioni:

L'abbattimento, come del resto la sramatura, è un'operazione consentita solo a chi sia veramente esperto per i gravi pericoli di infortunio che si corrono e necessita preventivare tutte le fasi operative ed in particolare prima di procedere all'abbattimento bisogna considerare quanto segue:

- nell'area di lavoro devono trovarsi solo gli addetti all'abbattimento e nell'area di caduta non deve trovarsi nessuno;
- circoscrivere e segnalare l'area entro la quale non devono trovarsi persone o cose: il raggio deve essere di almeno due volte e mezzo l'altezza dell'albero;
- determinate la direzione di caduta e le vie di scampo.

Inoltre si deve tenere presente:

- la pendenza del terreno e la situazione circostante, perciò la posizione di altri alberi, edifici, cavi elettrici ecc.;
- direzione e velocità del vento (non abbattere con vento forte).

Dell'albero bisogna esaminare:

- l'inclinazione e dimensioni della chioma;
- eventuale ramificazione insolitamente fitta, la crescita asimmetrica, i difetti del legno;
- ramificazione insolitamente sviluppata e/o crescita asimmetrica;
- lo stato di salute: va prestata un'attenzione particolare in caso di danni al tronco o di legno morto;
- eventuale carico di neve.
- Si deve preparare la motosega, assicurandovi che:
- vi sia abbastanza carburante nel serbatoio;
- che l'olio per lubrificare la catena sia sufficiente;
- la catena sia tesa e affilata correttamente. Quindi, per i tronchi piccoli procedete con il taglio obliquo, per i tronchi grossi si esegue invece la cerniera che funge da articolazione e guida l'albero al suolo in modo mirato. La cerniera viene realizzata intagliando prima la tacca che determina la direzione di caduta e poi eseguendo l'incisione del taglio di abbattimento.

Due annotazioni:

- la cerniera deve avere uno spessore di almeno 1/10 del diametro del tronco;
- è importante non tagliare la cerniera, poiché l'albero inciso potrebbe non essere più stabile e cadere improvvisamente in una direzione imprevista.
- Importanti avvertenze: durante il depezzamento e la sramatura occorre tener conto delle tensioni cui sono sottoposti tronco e rami, valutando le zone sollecitate a compressione e a tensione.

Nell'uso della motosega l'operatore deve proteggersi con idonei dispositivi di protezione individuali (dpi) indossando:

- pantaloni con imbottitura antitaglio per assicurare la protezione delle gambe;
- giubbotto da lavoro di colore vistoso;
- calzature con suola antiscivolo, punta antischiacciamento e protezione antitaglio per la salvaguardia dei piedi;

- guanti antitaglio per la protezione delle mani;
- elmetto con visiera per il riparo della testa contro la caduta di rami e per la protezione del viso dalla proiezione di materiali;
- cuffie antirumore per la protezione dell'udito. Durante i trasferimenti il motore deve essere spento, la catena della motosega bloccata agendo sull'apposito freno e la barra di taglio orientata all'indietro. Durante le brevi pause con motore acceso, bisogna bloccare sempre la catena con il freno di sicurezza.

8.2.7) Trapianti

L'epoca idonea per il trapianto è il periodo invernale durante il riposo vegetativo, preferibilmente alla fine dell'inverno prima del risveglio vegetativo, evitando lo stress del rigore invernale.

Solo qualora se ne rilevi la necessità verranno eseguiti dei trapianti che dovranno essere preceduti da una potatura della chioma con tagli di ritorno, per ridurla proporzionalmente alla riduzione dell'apparato radicale, verificandone lo stato fitosanitario insieme alla Direzione Lavori.

Il trapianto andrà eseguito compiendo uno scavo verticale tutto attorno alle piante, avendo cura di non strappare le radici, per creare una zolla avente diametro pari a dieci volte quello del tronco, misurato a 100 cm dal colletto, con un'altezza della zolla pari a 4/5 del suo diametro.

La zolla che si viene a creare dovrà essere avvolta da telo di juta o rete metallica prima di essere spostata onde evitare rotture o crepe, inoltre le radici andranno rifilate.

La pianta così zollata dovrà essere riposizionata in tempi brevissimi, nella buca di destinazione preventivamente preparata, nel caso in cui le esigenze di cantiere lo richiedano si dovranno porre transitoriamente in luogo idoneo.

Queste piante dovranno essere considerate alla stregua dei nuovi impianti e seguite con maggiore cura durante tutto il cantiere onde evitare stress idrici o altri danneggiamenti di qualsiasi genere.

I trapianti saranno misurati in base al numero di piante realmente trapiantate.

Le operazioni di trapianto sui soggetti arborei, dovranno avvenire secondo le migliori tecniche agronomiche, in un'unica operazione e nei tempi vegetativi appropriati che variano da specie a specie vd. Tabella riportata;

Qui di seguito sono state individuate le tre fasi principali nelle quali sarà articolato l'intervento:

8.2.8) Preparazione

Su ciascun soggetto arboreo dovrà essere effettuata una potatura strettamente funzionale allo spostamento ed al successivo attecchimento; nei casi dove si renderà necessario, l'intervento dovrà essere integrato da una accurata legatura della chioma. Sulle specie che lo richiedono, a tronco scuro, dovrà essere prevista la fasciatura dello stesso con tela di juta o, meglio, con stuoie di cannucciato di bamboo per prevenire le scottature dei tronchi dal cambio del nord geografico (che dovrà in ogni caso quando e se possibile essere rispettato).

8.2.9) Trapianto

L'operazione di trapianto dovrà essere effettuata in un'unica operazione con idoneo mezzo (Trapiantatrice meccanica) correttamente dimensionati in riferimento alle piante da espantare individuate.

Si dovranno prelevare i soggetti arborei individuati, formando una zolla compatta che comprenda la maggior parte possibile dell'apparato radicale e trasferirli immediatamente ai nuovi siti di impianto. Le zolle dovranno essere assicurate e trasportate dalle vanghe della macchina trapiantatrice così da garantire la compattezza della zolla stessa e il minimo trauma possibile alle radici degli alberi oggetto di trapianto anche in fase di trasporto. L'intervento si intende comprensivo degli oneri connessi alla concimata a lenta cessione adatta (micorrize specifiche ed autoctone combinate ad hoc con un concime a lenta cessione), dell'intasatura della zolla con humus e terriccio, del tutoraggio del soggetto mediante pali di conifera torniti e trattati o, qualora previsto con ancoraggi delle zolle a scomparsa nel terreno, della formazione del tornello nonché del primo bagnamento. Le buche derivanti dalla rimozione degli alberi devono essere tempestivamente ricolmate e, in attesa che ciò avvenga, opportunamente segnalate per evitare incidenti ed infortuni.

8.2.9) Manutenzione

Parte integrante di ogni operazione di trapianto devono essere considerate le operazioni di manutenzione che dovranno far seguito al trapianto per almeno due / quattro stagioni a seconda delle dimensioni degli esemplari trapiantati. Nel corso delle stagioni vegetative successive al trapianto l'affidatario deterrà la responsabilità manutentiva dei soggetti. Dovrà pertanto porre in essere, valutando tempistiche, quantità e qualità, interventi tempestivi di bagnamento (le cui quantità in litri d'acqua dovranno essere coerenti con le dimensioni delle, le specie degli alberi trapiantati), diserbo antigerminello del tornello, ripristino dei tornelli danneggiati, disseccamento delle eventuali malerbe e comunque ogni intervento ritenuto utile all'attecchimento a regola d'arte dei soggetti trapiantati.

Di tali interventi dovrà essere anticipatamente informata la Stazione Appaltante nella persona del responsabile dei lavori nominato dall'Amministrazione che avrà così modo di seguire le operazioni e redigere un verbale annuale degli interventi realmente effettuati.

8.2.10) Accantonamento degli strati fertili di suolo e del materiale di scavo

Nel caso in cui il progetto preveda dei movimenti di terra, l'Appaltatore è tenuto a rimuovere preventivamente i materiali estranei (macerie, plastica, vetro, materiale metallico, liquidi inquinanti, ecc.) e la vegetazione esistente (manto erboso ecc.) per uno spessore di 3-5 cm. I materiali di risulta e l'eccedenza di terreno che non vengono reimpiegati in cantiere, dovranno essere allontanati e portati alle Pubbliche Discariche o in altre aree attrezzate autorizzate e preventivamente concordate con la Direzione Lavori.

La rimozione del suolo dovrà avvenire quando quest'ultimo si trova "in tempera" onde evitare costipamenti dello stesso, inoltre si dovrà aver cura di eliminare i materiali inerti, i rifiuti affioranti, o il terreno agronomicamente inadatto a giudizio della Direzione Lavori, emerso con i movimenti di terra. La terra di coltivo dovrà essere accatastata in cantiere o in aree limitrofe autorizzate, previo accordo con la Direzione Lavori, dovrà essere ammassata in cumuli separati a seconda delle caratteristiche chimico-fisiche. Il terreno dovrà essere accatastato in mucchi non costipati, per evitare di danneggiare la struttura e dovrà avere una larghezza di base di 3 m con una altezza non superiore a 1,5 m, in modo da permettere il deflusso delle acque.

I cumuli non devono essere di intralcio e non devono essere posti ad una distanza dagli alberi inferiore alla proiezione della loro chioma integra aumentata di 1 m e a non meno di 1,5 m dagli arbusti.

8.2.11) Demolizioni di manufatti

Per demolizione si intende la disgregazione e la rimozione parziale o totale di opere esistenti (murature, calcestruzzi, ecc., ...).

L'Appaltatore sulla base del progetto e degli elaborati a sua disposizione, dovrà localizzare e definire i manufatti da demolire, contrassegnandoli visibilmente e chiaramente (segno di vernice visibile). In seguito, con la Direzione Lavori, verranno controllati i manufatti identificati e solo dopo approvazione, si potrà procedere alla demolizione. Nel caso l'Appaltatore demolisca senza preventiva autorizzazioni parti o interi manufatti da conservare anche in maniera involontaria o accidentale, sarà a cura e spese dell'Appaltatore la ricostruzione e/o il ripristino delle parti indebitamente demolite.

Tali interventi devono essere eseguiti con cautela in modo da non danneggiare persone, cose, manufatti o vegetazione circostante. Prima degli interventi di demolizione andranno spostati tutti quegli arredi o strutture mobili o semi fisse troppo vicine, a giudizio della Direzione Lavori, alle opere da demolire. Nel caso in cui, ai piedi dei manufatti da demolire, esistano pavimentazioni da conservare, queste andranno protette tramite uno spessore di 10-15 cm di sabbia, sulla quale verranno posate delle assi di legno (spessore di almeno 2,5 cm) ben fissate fra loro, il tutto dovrà essere rimosso al termine della demolizione. Nel caso vi siano piante da proteggere dall'eventuale caduta di detriti, la Direzione Lavori ordinerà caso per caso l'intervento più adatto.

Prima di procedere alle demolizioni parziali, l'Appaltatore deve eseguire le eventuali necessarie puntellature delle parti da conservare.

Se richiesto dalla Direzione Lavori l'Appaltatore dovrà prestare attenzione a non deteriorare i materiali di risulta che potrebbero essere ancora riutilizzati.

È fatto divieto di gettare dall'alto le macerie, che invece dovranno essere trasportate o guidate verso il basso, inoltre si devono ridurre le polveri bagnando leggermente i materiali demoliti, inoltre si dovranno coprire gli arbusti o le piante erbacee che si trovano vicino alle demolizioni con teli in plastica trasparente, che andranno rimossi tutte le sere. Inoltre alla fine delle demolizioni occorrerà lavare la vegetazione di tutte le piante sulle quali si è depositata la polvere proveniente dalle lavorazioni (si ricorda la causticità delle calce e del cemento).

Tutti i materiali provenienti dalla demolizione sono di proprietà della Stazione Appaltante che ne potrà ordinare il riutilizzo in cantiere o il loro accatastamento in luogo prescelto dalla Direzione Lavori o il trasporto alle Pubbliche Discariche o in aree attrezzate allo smaltimento se lo necessitano, a spese dell'Appaltatore.

Le demolizioni saranno misurate in base al volume di manufatti realmente demoliti, espresso in metri cubi.

8.2.12) Scarifica ed eliminazione di strati di pavimentazione

Nel caso il progetto preveda la rimozione di pavimentazioni per trasformare l'area, in zone idonee alla vegetazione, si dovrà procedere con una scarificazione. La profondità di intervento se non indicata in progetto, dovrà essere decisa dalla Direzione Lavori in base a quanto emerge durante gli scavi. In qualunque caso si dovrà variare la profondità di scarifica in base alla presenza di apparati radicali, di impianti tecnologici interrati o profondità degli strati da asportare. In questi casi occorre anche modificare la quantità di terreno da apportare per raggiungere la quota di progetto.

Tutti i materiali provenienti dalla demolizione sono di proprietà della Stazione Appaltante che ne potrà ordinare il riutilizzo in cantiere o il loro accatastamento in luogo prescelto dalla Direzione Lavori o il trasporto alle Pubbliche Discariche o in aree attrezzate allo smaltimento se lo necessitano, a spese dell'Appaltatore.

Le scarificature e l'eliminazione di strati di pavimentazione saranno misurate in base alla superficie, calcolata in proiezione verticale, realmente scarificata, espressa in metri quadrati.

Art. 8.3 QUALITÀ E PROVENIENZA DEL MATERIALE AGRARIO E VEGETALE

Per materiale agrario si intende tutto quel materiale usato nei lavori di agricoltura, vivaismo e giardinaggio, occorrente alla messa a dimora delle piante, alla cura ed alla manutenzione.

Per materiale vegetale si intende tutto il materiale vivo (alberi, arbusti, erbacee, sementi, ecc...) necessario all'esecuzione dei lavori.

Per quanto concerne il materiale (edile, impiantistico e d'arredo) non descritto nel presente Capitolato si rimanda a Capitolati specifici.

8.3.1) Materiali in genere

L'Appaltatore è tenuto a fornire tutto il materiale indicato negli elaborati progettuali, nella quantità necessaria a realizzare l'opera. Tutti i materiali occorrenti per i lavori dovranno essere della migliore qualità esistente in commercio, omogenei, privi di difetti e in ogni caso di qualità uguale o superiore a quella prescritta dal presente Capitolato, dal progetto o dalle normative vigenti e devono essere accettati, dalla Direzione Lavori.

L'Appaltatore è libero di scegliere la provenienza del materiale purché, a giudizio insindacabile della Direzione Lavori, i materiali siano della qualità specificata nel capitolato d'appalto. L'Appaltatore è obbligato a notificare la provenienza dei materiali alla Direzione Lavori, in tempo utile; quest'ultima, se lo riterrà necessario, potrà fare un sopralluogo con l'Appaltatore sul luogo di provenienza del materiale da impiegare, prelevando anche dei campioni da far analizzare a spese dell'Appaltatore. L'Appaltatore è tenuto, in qualunque caso, a presentare i certificati delle analisi eseguite sul materiale prima della spedizione del materiale stesso, se richiesto dalla Direzione Lavori; saranno accettati senza analisi i prodotti industriali standard (concimi minerali, fitofarmaci, ecc.) imballati e sigillati nell'involucro originale del produttore.

L'Appaltatore deve rispettare le disposizioni del DM 19 aprile 2000, n. 145 e ss. mm. e ii. del

"Regolamento recante il capitolato generale d'appalto dei lavori pubblici" agli articoli 16 e 17. L'Appaltatore, ai sensi del comma 3 dell'art. 18 del DM 19 aprile 2000, n. 145 e ss. mm. e ii. del "Regolamento recante il capitolato generale d'appalto dei lavori pubblici", deve prestarsi in qualunque momento, su richiesta della Direzione Lavori, per fare analizzare dei campioni di materiale da impiegare o impiegato e sui manufatti prefabbricati o formati in opera, per verificarne la qualità e la corrispondenza con le caratteristiche tecniche indicate nel presente Capitolato, dal progetto, dalle normative vigenti o dalla Direzione Lavori. Il prelievo dei campioni verrà eseguito in contraddittorio e di ciò verrà steso apposito verbale.

I campioni delle forniture consegnati dall'Appaltatore, che debbono essere inviati a prova in tempo successivo a quello del prelievo, potranno essere conservati negli uffici della Stazione Appaltante, muniti di sigilli a firma della Direzione Lavori e dell'Appaltatore, nei modi più adatti a garantire l'autenticità e l'inalterabilità.

In mancanza di una specifica normativa di legge o di Capitolato, le prove dovranno essere eseguite presso un Istituto autorizzato, la fabbrica di origine o il cantiere, a seconda delle disposizioni della Direzione Lavori.

L'Appaltatore dovrà sostituire, a sua cura e spese, il materiale non ritenuto conforme dalla Direzione Lavori, con altro corrispondente ai requisiti richiesti.

In ogni caso, tutte le spese per il prelievo, la conservazione e l'invio dei campioni, per l'esecuzione delle prove, per il ripristino dei manufatti che si siano eventualmente dovuti manomettere, nonché tutte le altre spese simili e connesse, sono a totale, esclusivo carico dell'Appaltatore.

L'approvazione dei materiali presso i fornitori o in cantiere, non sarà considerata come definitiva. La Direzione Lavori si riserva la facoltà di scartare quei materiali che si siano alterati, per qualunque ragione durante il trasporto, o dopo l'introduzione in cantiere. La Direzione Lavori si riserva il diritto di farli analizzare in qualsiasi momento per verificarne le caratteristiche tecniche.

L'Appaltatore resta comunque totalmente responsabile della riuscita delle opere, anche per quanto dipende dai materiali stessi, la cui accettazione non pregiudica in nessun caso i diritti della Stazione Appaltante in sede di collaudo.

Nel caso in cui venisse accertata la non corrispondenza alle prescrizioni contrattuali dei materiali e delle forniture accettate e già poste in opera, si procede come disposto dagli artt. 18 e 19 del DM 19 aprile 2000, n. 145 e ss. mm. e ii. del "Regolamento recante il capitolato generale d'appalto dei lavori pubblici".

Lo smaltimento degli imballaggi in cui è stato trasportato tutto il materiale è a completo carico dell'Appaltatore.

8.3.2) Terreno di riporto

L'Appaltatore dopo essersi accertato della qualità del terreno da riportare dovrà comunicare preventivamente alla Direzione Lavori il luogo esatto in cui intende prelevare il terreno per il cantiere, per poterne permettere un controllo da parte della Direzione Lavori, che si riserva la facoltà di prelevare dei campioni da sottoporre ad analisi.

Tale approvazione non impedirà successive verifiche da parte della Direzione Lavori sul materiale effettivamente portato in cantiere.

Le analisi del terreno dovranno essere eseguite secondo i metodi ed i parametri normalizzati di prelievo e di analisi pubblicati dalla Società Italiana della Scienza del Suolo (S.I.S.S).

Il terreno, se non diversamente specificato in progetto o dalla Direzione Lavori, dovrà essere per composizione e granulometria classificato come "terra fine", con rapporto argilla/limo/ sabbia definito di "medio impasto" ed avente le seguenti caratteristiche:

- contenuto di scheletro (particelle con diametro superiore a 2 mm) assente o comunque inferiore al 10 % (in volume)
- pH compreso tra 6 e 7,8
- Sostanza organica non inferiore al 2% (in peso secco)
- Calcare totale inferiore al 5%
- Azoto totale non inferiore al 0,1%
- Capacità di Scambio Cationico (CSC) > 10 meq/ 100 g

- Fosforo assimilabile > 30 ppm
- Potassio assimilabile > 2% dalla CSC o comunque > 100 ppm
- Conducibilità idraulica > 0,5 cm x ora
- Conducibilità Ece < 2 mS x cm-1
- Rapporto C/N compreso fra 8 e 15
- Contenuto di metalli pesati inferiore ai valori limite ammessi dalla CEE
- Ridotta presenza di sementi, rizomi di erbe infestanti

Il terreno dovrà contenere gli elementi minerali (macro e micro elementi), essenziali per la vita delle piante, in giusta proporzione. Nel caso di terreni con valori che si discostano da quelli indicati, spetterà alla Direzione Lavori accettarli imponendo, se necessario, interventi con concimi o con correttivi per bilanciarne i valori, tali interventi non saranno in alcun modo ricompensati all'Appaltatore. Questi ultimi dovranno rispettare le caratteristiche prescritte nel D.Lgs. 29 aprile 2006, n. 217 di revisione della disciplina in materia di fertilizzanti.

La terra da utilizzare nel riporto dovrà provenire da aree a destinazione agraria, o, comunque, non sottoposto ad azioni antropiche il più possibile vicino al cantiere e prelevata entro i primi 35 cm dalla superficie, l'Appaltatore è tenuto a rimuovere l'eventuale vegetazione presente (manto erboso, foglie, ecc.) per i primi 3-5 cm.

In linea generale il terreno di riporto non deve essere disforme dal terreno dell'area di intervento, tranne dove venga specificatamente indicato dal progetto, deve rispettare i parametri sopraindicati ed avere una giusta quantità di microrganismi, comunque dovrà essere completamente esente da materiale inquinante (oli, benzine, ecc.), da sostanze nocive (sali minerali o altro), da inerti (pietre, plastica, ferro, vetro, radici, residui vegetali, ecc.) e da agenti patogeni.

Il terreno di riporto sarà misurato in volume di terreno smosso, effettivamente posato in cantiere, espresso in metri cubi.

8.3.3) Substrato di coltivazione

Per substrato di coltivazione si intende quel materiale di origine vegetale (terricciati di letame, terricciati di castagno, terricciati di bosco, torba) o altri substrati indicati nel D.Lgs. 29 aprile 2006, n. 217 in purezza o con aggiunta di componenti minerali (sabbia, argilla espansa, vermiculite, pomice, ecc.), miscelati tra loro in proporzioni note al fine di ottenere un substrato idoneo alla crescita delle piante che devono essere messe a dimora.

Se il materiale viene fornito confezionato, l'etichetta deve riportare tutte le indicazioni prescritte per legge. Nel caso in cui il materiale sia presentato sfuso, l'Appaltatore deve fornire alla Direzione Lavori il nome del produttore e l'indirizzo, la quantità, il tipo di materiale, le caratteristiche chimico-fisiche (pH, Azoto nitrico e ammoniacale, Fosforo totale, Potassio totale, Conducibilità elettrica in estratto a saturazione (Ece), e quant'altro richiesto dalla Direzione Lavori) e i loro valori, da eseguire a proprie spese, secondo i metodi normalizzati dalla Società Italiana della Scienza del Suolo (S.I.S.S).

Il substrato, una volta pronto per l'impiego, dovrà essere omogeneo al suo interno.

Per ogni partita di torba dovrà essere indicata la provenienza, il peso specifico, la percentuale in peso della sostanza organica, gli eventuali additivi.

Si potranno utilizzare anche compost provenienti da rifiuti organici e fanghi provenienti da impianti di depurazione civile, nel rispetto delle prescrizioni analitiche e di processo di cui alla Delibera del Comitato Interministeriale del 27 luglio 1984 emanata in autorizzazione a quanto disposto dal DPR 915/82 e ss.mm. e ii., previa autorizzazione scritta della Direzione Lavori, escludendo comunque le superfici a prato a diretto contatto con il pubblico (campi-gioco, impianti sportivi, giardini, ecc.).

Il substrato di coltivazione standard dovrà contenere circa il 20 % di torba, il 10% di compost, 10 % di sabbia di fiume vagliata, 60 % di terricci vari, aggiunta di concime minerale complesso (12:12:12 + 2 Mg) a lenta cessione, con pH neutro, la sostanza organica dovrà essere in stato idoneo di umificazione, inoltre la miscela dovrà essere macinata e vagliata. Questa composizione dovrà essere modificata secondo le indicazioni progettuali o della Direzione Lavori in relazione al tipo di pianta che dovrà ospitare il terriccio.

Le quantità di substrato di coltivazione, se non indicate in progetto, sarà stabilita dalla Direzione Lavori di volta in volta, in relazione all'analisi del suolo, al tipo di impianto, ecc.

Per quanto riguarda la torba acida questa dovrà essere del tipo "biondo", poco decomposta, fatto salvo quanto diversamente specificato nel progetto o richiesto dalla Direzione Lavori. I substrati di coltivazione saranno misurati in volume di materiale, effettivamente sparso nel terreno, espresso in litri.

8.3.4) Concimi

Per concime si intende qualsiasi sostanza, naturale o sintetica, minerale od organica, idonea a fornire alle colture l'elemento o gli elementi chimici della fertilità a queste necessarie per lo svolgimento del loro ciclo vegetativo e produttivo.

I concimi dovranno essere di marca nota sul mercato nazionale, forniti nei loro involucri originale di fabbrica con sopraindicate tutte le caratteristiche di legge.

I materiali impiegati dovranno rispettare le caratteristiche prescritte nel D.Lgs. 29 aprile 2006, n. 217 di revisione della disciplina in materia di fertilizzanti.

La Direzione Lavori si riserva la facoltà di modificare le dosi di concime e/o la loro qualità, sia durante le fasi di impianto che durante il periodo di manutenzione, se previsto.

I concimi saranno misurati a peso di materiale, effettivamente sparso sul terreno, espresso in chilogrammi.

8.3.5) Ammendanti e correttivi

Per ammendanti e correttivi si intende qualsiasi sostanza naturale o sintetica, minerale od organica, capace di modificare e migliorare le proprietà e le caratteristiche chimiche, fisiche, biologiche, e meccaniche di un terreno.

Gli ammendanti e correttivi più noti sono: letame (essiccato, artificiale), ammendante compostato misto, torba (acida, neutra, umificata), marne, calce agricola, ceneri, gessi, solfato ferroso.

Di tutti questi materiali dovrà essere dichiarata la provenienza, la composizione e il campo di azione e dovranno essere forniti preferibilmente negli involucri originali secondo le normative vigenti.

Per quanto riguarda il letame, questo deve essere bovino, equino o ovino, ben maturo (almeno 9 mesi) e di buona qualità, privo di inerti o sostanze nocive.

Il compost deve essere di materiale vegetale, ben maturo, umificato aerobicamente e vagliato con setacci di 20 mm di maglia, deve essere esente da sostanze inquinanti o tossiche.

Per il compost e il letame la Direzione Lavori si riserva il diritto di giudicarne l'idoneità, ordinando anche delle analisi se lo ritenga necessario.

Le quantità e la qualità di ammendanti e correttivi, se non indicate in progetto, saranno stabilite dalla Direzione Lavori di volta in volta, in relazione all'analisi del suolo, al tipo di impianto, alla stagione vegetativa, ecc.

I materiali impiegati dovranno rispettare le caratteristiche prescritte nel D.Lgs. 29 aprile 2006, n. 217 di revisione della disciplina in materia di fertilizzanti.

Gli ammendanti e correttivi saranno misurati in peso del materiale secco, effettivamente miscelato al terreno di cantiere, espresso in chilogrammi se forniti sfusi, in litri se forniti in sacchi.

8.3.6) Pacciamatura

Col termine pacciamatura si intende una copertura del terreno con diversi scopi (controllo infestanti, riduzione evapotraspirazione, regolazione termica, ecc.). La pacciamatura può essere costituita da materiali naturali o di sintesi.

Possono essere richiesti materiali sfusi come: corteccia di conifere, cippato di legno misto, ghiaia e ciottoli (per quest'ultimi vedi art. 26 - Ghiaia e ciottoli).

La corteccia di conifere deve provenire esclusivamente da conifere, prive di impurità di qualunque genere compreso pezzi di legno e foglie. Potrà essere richiesta di varie pezzature, vagliata o mista. Nel primo caso

gli elementi costituenti la corteccia devono essere compresi nello stesso intervallo di dimensioni.

Corteccia di conifera "fine" con dimensione degli elementi compresa tra 0,5 a 1 cm sul lato minore; "media" compresa tra 1 e 2,5 cm sul lato minore; "grossa" compresa tra 2,5 e 5 cm sul lato minore, le stesse pezzature possono essere richieste anche di specifico colore (rosso, marrone, ...).

Nel caso venga indicata corteccia mista nel progetto, questa dovrà essere composta da un misto di corteccia dei diametri sopraccitati. Solo se espressamente indicato in progetto o richiesto dalla Direzione Lavori potrà essere utilizzato il cippato di legno misto che dovrà essere composto da elementi di dimensioni comprese fra 0,5 e 2,5 cm sul lato minore.

La pacciamatura organica, dovrà provenire da piante sane, ed essere esente da parassiti, semi di piante infestanti, senza processi fermentativi in atto o di attacchi fungini. Il materiale dovrà essere fornito asciutto e privo di polveri.

Nel caso si tratti di prodotti confezionati devono riportare in etichetta tutte le informazioni richieste dalle leggi vigenti. La Direzione Lavori si riserva la facoltà di controllare i prodotti e decidere sulla loro idoneità.

In progetto possono venire richiesti teli pacciamanti sintetici (teli in poliestere, teli anti-alga o film plastici) o teli di origine organica (tessuto non tessuto, tessuto non tessuto ricoperto di fibre vegetali, tessuti protettivi biodegradabili). In entrambi i casi i tessuti devono restare integri per almeno 3-4 anni, nel caso di tessuti organici, questi si devono decomporre e non se ne devono trovare traccia dopo 5-6 anni. Tutti i teli dovranno essere di colore verde, nero o marrone, atossici, ignifughi e non rilasciare elementi dannosi nel terreno.

In tutti i casi la copertura del suolo ai raggi solari deve essere almeno del 90% per impedire il germogliamento delle infestanti. I teli dovranno essere integri e privi di strappi, fori o altro che ne possa alterare la funzione.

La corteccia di conifere e il cippato sono misurati in volume di materiale effettivamente posato al suolo, espresso in metri cubi, se sfusa, ed in litri se in sacchi.

I teli pacciamanti saranno misurati in superficie, calcolata in proiezione verticale, realmente posata, senza tenere conto delle eventuali sovrapposizioni, espressa in metri quadrati.

8.3.7) Geotessuti

I geotessuti dovranno essere in stuoie di juta o di cocco, comunque completamente degradabili entro 3 anni dalla posa, con funzione antierosiva.

Tali materiali dovranno essere consegnati negli imballi originali, attestanti qualità e caratteristiche del contenuto. Il direttore lavori può richiedere un controllo di verifica, avente lo scopo di accertare se gli elementi da mettere in opera abbiano le caratteristiche adatte.

I geotessuti saranno misurati in superficie, calcolata in proiezione verticale, realmente posata, senza tenere conto delle eventuali sovrapposizioni, espressa in metri quadrati.

8.3.8) Fitofarmaci

I fitofarmaci da impiegare dovranno essere forniti nei contenitori originali e sigillati dalla fabbrica, con le indicazioni prescritte per legge sull'etichetta.

I fitofarmaci individuati dovranno riportare in etichetta la registrazione per l'impiego su verde ornamentale e nei confronti dell'avversità da combattere. Inoltre tali prodotti dovranno rispettare la normativa vigente (Decreto legislativo 14 agosto 2012, n. 150).

I fitofarmaci saranno misurati in volume per i liquidi e in peso per quelli polverulenti, di materiale effettivamente distribuito in cantiere, espresso in litri o chilogrammi.

8.3.9) Acqua

Il Committente fornirà gratuitamente una o più prese d'acqua all'Appaltatore nel luogo dei lavori. Qualora questa non fosse disponibile, l'impresa si approvvigionerà con mezzi propri. L'acqua da impiegare per l'irrigazione non dovrà contenere sostanze inquinanti o nocive per le piante o sali nocivi oltre i limiti di

tolleranza di fitotossicità relativa.

Se richiesto dalla Direzione Lavori l'Appaltatore dovrà effettuare un controllo periodico dell'acqua e dovrà fornire analisi effettuate secondo le procedure normalizzate dalla Società Italiana di Scienza del Suolo (S.I.S.S.). Potranno essere scartate quelle acque che in base al tipo di suolo (presenza di elementi critici), al tipo di piante da irrigare e al quantitativo annuo, possano creare danni alla vegetazione o accumuli di elementi tossici nel terreno.

Caso frequente è l'approvvigionamento idrico in acquedotto per l'irrigazione di aiuole di acidofile in cui l'acqua ricca di Cl neutralizza l'acidità del suolo.

Sono da evitare le acque provenienti da rogge o fossati per l'irrigazione dei prati a causa del forte contenuto in semi di infestanti.

L'acqua deve essere somministrata a una temperatura non inferiore ai $\frac{3}{4}$ °C di quella dell'aria, comunque con temperatura > 15 °C, altrimenti tali liquidi potrebbero determinare turbe nell'assorbimento radicale o ritardi vegetativi.

Le acque che presentino un elevato quantitativo di sostanze in sospensione dovranno essere filtrate opportunamente, per evitare l'usura e l'intasamento degli impianti irrigui.

Il pH dell'acqua deve essere compreso tra 6 e 7,8, valori superiori o inferiori potrebbero creare squilibri e rendere immobilizzati elementi nutritivi.

L'acqua sarà misurata in volume, effettivamente utilizzata in cantiere, espresso in metri cubi.

8.3.10) Materiali vegetali

Per materiale vegetale si intende tutto il materiale vivo (alberi, arbusti, erbacee, sementi, ecc.) necessario all'esecuzione dei lavori.

Il produttore del materiale vegetale e lo stesso materiale devono rispettare le seguenti normative:

- Direttiva 2000/29/CE del Consiglio dell'8 maggio 2000 e ss.mm.ii. concernente le misure di protezione contro l'introduzione nella Comunità di organismi nocivi ai vegetali o ai prodotti vegetali e contro la loro diffusione nella Comunità;
- Decreto Legislativo n. 214 del 19 agosto 2005 e ss.mm.ii. - Attuazione della direttiva 2002/89/CE concernente le misure di protezione contro l'introduzione e la diffusione nella Comunità di organismi nocivi ai vegetali o ai prodotti vegetali;
- Decreto Legislativo n. 84 del 9 aprile 2012 - Modifiche ed integrazioni al decreto legislativo 19 agosto 2005, n. 214, recante attuazione della direttiva 2002/89/CE, concernente le misure di protezione contro l'introduzione nella Comunità di organismi nocivi ai vegetali o ai prodotti vegetali e contro la loro diffusione nella Comunità, a norma dell'articolo 33 della legge 4 giugno 2010, n. 96;
- Decreto del Ministero delle Politiche Agricole Alimentari e Forestali del 12 novembre 2009 - Determinazione dei requisiti di professionalità e della dotazione minima delle attrezzature occorrenti per l'esercizio dell'attività di produzione, commercio e importazione di vegetali e prodotti vegetali;
- Sezione VIII Nuove varietà vegetali indicate nel D.Lgs. 10 febbraio 2005, n. 30;
- legge 22 maggio 1973, n. 269 "Disciplina della produzione e del commercio di sementi e piante da rimboschimento".

L'Appaltatore deve comunicare anticipatamente alla Direzione Lavori la provenienza del materiale vegetale, quest'ultima si riserva la facoltà di effettuare, insieme all'Appaltatore, visite ai vivai di provenienza per scegliere le singole piante, riservandosi la facoltà di scartare, a proprio insindacabile giudizio, quelle non rispondenti alle caratteristiche indicate nel presente Capitolato, negli elaborati progettuali in quanto non conformi ai requisiti fisiologici, fitosanitari ed estetici che garantiscano la buona riuscita dell'impianto, o che non ritenga comunque adatte alla sistemazione da realizzare.

L'Appaltatore dovrà fornire le piante coltivate per scopo ornamentale, preparate per il trapianto, conformi alle caratteristiche indicate negli elaborati progettuali: garantire la corrispondenza al: genere, specie, varietà, cultivar, portamento, colore del fiore e/o delle foglie richieste, nel caso sia indicato solo il genere e la specie si intende la varietà o cultivar tipica.

Le piante dovranno essere etichettate singolarmente o per gruppi omogenei, con cartellini indicanti in maniera chiara, leggibile e indelebile, la denominazione botanica (genere, specie, varietà o cultivar) in base al "Codice internazionale di nomenclatura botanica per piante coltivate" (Codice orticolo 1969), inoltre il cartellino dovrà essere resistente alle intemperie. Nel caso in cui il cartellino identifichi un gruppo di piante omogenee su di esso andrà indicato il numero di piante che rappresenta.

Dove richiesto dalle normative vigenti il materiale vegetale dovrà essere accompagnato dal "passaporto per le piante" ai sensi del Decreto Legislativo 19 agosto 2005, n. 214.

Nel caso in cui alcune piante non siano reperibili sul mercato nazionale, l'Appaltatore può proporre delle sostituzioni, con piante aventi caratteristiche simili, alla Direzione Lavori che si riserva la facoltà di accettarle o richiederne altre. Resta comunque inteso che nulla sarà dovuto in più all'Appaltatore per tali cambiamenti.

Nel caso di piante innestate, dovrà essere specificato il portainnesto e l'altezza del punto di innesto che dovrà essere ben fatto e non vi dovranno essere segni evidenti di disaffinità.

All'interno di un gruppo di piante, richieste con le medesime caratteristiche, le stesse dovranno essere uniformi ed omogenee fra loro. L'Appaltatore si impegna a sostituire a proprie spese quelle piante che manifestassero differenze genetiche (diversa specie o varietà, disomogeneità nel gruppo, ecc..) o morfologiche (colore del fiore, delle foglie, portamento, ecc.), da quanto richiesto, anche dopo il collaudo definitivo; corrispondenti alla forma di allevamento richiesta: le piante dovranno avere subito le adeguate potature di formazione in vivaio in base alla forma di allevamento richiesta. Dove non diversamente specificato si intendono piante allevate con forma tipica della specie, varietà o cultivar cioè coltivate in forma libera o naturale con una buona conformazione del fusto e delle branche, un'alta densità di ramificazione di rami e branche e una buona simmetria ed equilibrio della chioma.

Dove richiesto dovranno essere fornite piante con forma diversa da quella naturale che richiede tecniche di potatura ed allevamento particolari come a spalliera, a cono, a spirale, ad alberetto, a palla, ecc.; corrispondenti alle tecniche di trapianto richieste: contenitore, zolla, radice nuda. Le zolle e i contenitori (vasi, mastelli, pringRing System, Root Control Bag, Plant Plast, ecc.) dovranno essere proporzionati alle dimensioni e allo sviluppo della pianta.

Previa autorizzazione della Direzione Lavori, potranno essere messe a dimora piante all'interno di contenitori biodegradabili a perdere. Le piante fornite in contenitore vi devono avere trascorso almeno una stagione vegetativa.

Le piante fornite in zolla dovranno essere ben imballate con un involucro totalmente biodegradabile, come juta, canapa, paglia di cereale, torba, pasta di cellulosa compressa ecc., rivestiti con reti di ferro non zincate a maglia larga, rinforzate se le piante superano i 4 m di altezza, o i 15 cm di diametro, con rete metallica.

Le piante a radice nuda, vanno espantate esclusivamente nel periodo di riposo vegetativo (periodo compreso tra la totale perdita di foglie e la formazione delle prime gemme terminali), non vanno mai lasciate senza copertura a contatto con l'aria per evitare il disseccamento. Possono essere conservate in ambiente controllato a basse temperature.

Tutte le piante dovranno presentare apparato radicale ben accestito, ricco di piccole ramificazioni e di radici capillari fresche e sane, pienamente compenstrate nel terreno. Il terreno che circonda le radici dovrà essere ben aderente, di buona qualità, senza crepe.

Non saranno accettate piante con apparato radicale a "spirale" attorno al contenitore o che fuoriesce da esso, ma neppure con apparato radicale eccessivamente o scarsamente sviluppato.

Tutte le piante dovranno essere di ottima qualità secondo gli standard correnti di mercato "piante extra" o come si usava in passato "forza superiore".

Il materiale vegetale dovrà essere esente da attacchi (in corso o passati) di insetti, malattie crittogamiche, virus, o altre patologie, prive di deformazioni o alterazioni di qualsiasi natura inclusa la "filatura" (pianta eccessivamente sviluppata verso l'alto) che possono compromettere il regolare sviluppo vegetativo e il portamento tipico della specie, prive anche di residui di fitofarmaci, come anche di piante infestanti. Le foglie quando presenti dovranno essere turgide, prive di difetti o macchie, di colore uniforme e tipico della specie.

Potranno essere utilizzate piante non provenienti da vivaio, solamente se espressamente indicato in progetto, per piante di particolare valore estetico, restando anche in questo caso, l'Appaltatore pienamente responsabile della provenienza del materiale vegetale.

L'Appaltatore è tenuto a far pervenire alla Direzione Lavori, con almeno 48 ore di anticipo, comunicazione della data e dell'ora in cui le piante giungeranno in cantiere.

8.3.11) Trasporto del materiale vegetale

Come trasporto si intende lo spostamento delle piante dal luogo di produzione al cantiere e al posizionamento nella dimora definitiva. In considerazione del fatto che si movimentano del materiale vivo, andranno adottate tutte le precauzioni necessarie durante il carico, il trasporto e lo scarico per evitare stress o danni alle piante. L'Appaltatore dovrà vigilare che lo spostamento avvenga nel miglior modo possibile, assicurandosi che il carico e scarico come il trasferimento sia eseguito con mezzi, protezioni e modalità idonee al fine di non danneggiare le piante, facendo particolare attenzione che i rami, la corteccia non subiscano danni o che le zolle non si frantumino, crepino o si seccino.

L'estrazione delle piante dal vivaio dovrà essere fatta con tutte le precauzioni necessarie per non danneggiare le radici principali e secondarie con le tecniche appropriate per conservare l'apparato radicale, evitando di ferire le piante.

Nei casi in cui si debbano sollevare alberi tramite cinghie (di materiale resistente al carico da sollevare, con larghezza di 30 – 50 cm), queste dovranno agganciare la zolla, se necessario anche il fusto (in casi in cui la chioma sia molto pesante o il fusto eccessivamente lungo), in questo caso, a protezione della corteccia del tronco, fra la cinghia e il fusto andranno interposte delle fasce di canapa o degli stracci per evitare l'abrasione. La chioma dovrà appoggiare, per evitare l'auto schiacciamento, su cavalletti ben fissati al veicolo. Occorre prestare attenzione a non provocare colpi o vibrazioni forti all'imbracatura. Nel caso di trasporto di piante di grandi dimensioni in cui non sia possibile coprirle con telo, il fusto, le branche primarie e secondarie andranno avvolte con juta per evitare il disseccamento e l'ustione, mentre la zolla dovrà essere protetta dalle radiazioni solari con un telo scuro.

Le piante che subiscono il trasporto dovranno mantenere un adeguato tenore di umidità, onde evitare disidratazione o eccessiva umidità che favorisce lo sviluppo di patogeni. Si dovrà prestare attenzione nel caricamento su mezzi di trasporto, mettendo vicino le piante della stessa specie e dimensione, in basso quelle più resistenti ed in alto quelle più delicate. Le piante non dovranno essere sollevate per la chioma ma per il loro contenitore o zolla. Prima della rimozione dal vivaio e durante tutte le fasi di trasporto e messa a dimora, i rami delle piante dovranno essere legati per proteggerli durante le manipolazioni. Le legature andranno fatte con nastro di colore ben visibile. Per gli arbusti o piccoli alberi, si auspica l'uso di reti tubolari in plastica che dovranno avvolgere interamente tutta la pianta. L'Appaltatore potrà raccogliere le piante all'interno di cassette, cassoni o altro contenitore idoneo per il migliore e più agevole carico, scarico e trasporto del materiale. Nel caso si vogliano sovrapporre le cassette, quelle inferiori devono avere un'altezza superiore alle piante che contengono per evitare lo schiacciamento.

Per evitare il disseccamento o la rottura di rami o radici da parte del vento e delle radiazioni solari, o la bagnatura delle piante tutti i mezzi di trasporto dovranno essere coperti da teli o essere camion chiusi coibentati o con cella frigorifera, si dovrà evitare che la temperatura all'interno del mezzo oltrepassi i 28°C o scenda sotto i 2°C (temperature minime superiori sono richieste nel caso di trasporto di piante sensibili al freddo). Si auspica l'uso di veicoli muniti di pianali per evitare l'eccessiva sovrapposizione delle piante che si potrebbero danneggiare.

Si dovrà fare in modo che il tempo intercorrente dal prelievo in vivaio alla messa a dimora definitiva sia il minore possibile e che le piante giungano in cantiere alla mattina, per avere il tempo di metterle a dimora o di sistemarle in un vivaio provvisorio, preparato precedentemente in cantiere.

L'accatastamento in cantiere non può durare più di 48 ore, poi è necessario vengano posizionate in un vivaio provvisorio posto in un luogo ombroso, riparato dal vento, dal ristagno d'acqua, con i piani di terra l'uno contro l'altro, bagnati e coperti con sabbia, segatura, pula di riso o paglia, avendo estrema cura che il materiale vegetale non venga danneggiato. L'Appaltatore si dovrà assicurare che le zolle o le radici delle piante non subiscano ustioni e che mantengano un adeguato e costante tenore di umidità. Per le conifere e tutte le piante in vegetazione andranno sciolte le legature dei rami, per evitare danni alla chioma, per poi essere nuovamente legate, come indicato precedentemente, quando l'Appaltatore è pronto per la messa a dimora definitiva.

8.3.12) Alberi

Per incrementare lo sviluppo della vegetazione in aree in erosione o prive di copertura arbustiva e arborea e negli interventi di consolidamento del dissesto superficiale su versanti e su sponde si impianteranno anche

arbusti o piccoli alberi. Essi sono disponibili (o forniti) a radice nuda e/o in zolla e/o in contenitore e/o in fitocella.

Le piante a radice nuda potranno essere trapiantate solo durante il periodo di riposo vegetativo, mentre per quelle in zolla, contenitore o fitocella il trapianto potrà essere effettuato anche in altri periodi tenendo conto delle stagionalità locali e con esclusione dei periodi di estrema aridità estiva o di gelo invernale.

Si ribadisce che le piante dovranno essere autoctone, originarie della flora spontanea locale o coltivate da semi di piante locali (conservazione e produzione ex situ).

Il ripristino della vegetazione costituirà un consolidamento del substrato e un miglioramento ambientale dal punto di vista ecosistemico e quindi un vantaggio sia per la flora sia per la fauna.

Le dimensioni degli alberi dovranno essere misurate come indicato di seguito:

- circonferenza del fusto: misurata a 130 cm di altezza oltre il colletto;
- altezza dell'albero: distanza tra il colletto e l'apice della pianta;
- altezza di impalcatura: distanza intercorrente tra il colletto e il punto di emergenza del ramo maestro più basso. Per gli alberi richiesti impalcati, l'altezza di impalcatura dovrà essere di 1,80 – 2 m, per gli alberi che andranno a costituire viali, dovranno avere un'altezza di impalcatura di almeno 2,5 m.
- diametro della chioma: diametro rilevato alla prima impalcatura per le conifere e a due terzi dell'altezza per gli altri alberi, dovrà essere proporzionata al diametro del tronco.

Gli alberi devono essere stati specificatamente allevati per il tipo di impiego previsto (alberature stradali, macchie, esemplari isolati, ecc.).

Il fusto dovrà essere diritto ed assurgente. Le piante dovranno essere esenti da deformazioni, capitozzature, ferite di qualsiasi natura, grosse cicatrici, o segni conseguenti a urti, grandine, legature, ustioni da sole, gelo o altro tipo di scortecciamento.

La chioma dovrà essere a forma libera, correttamente ramificata, uniforme ed equilibrata per simmetria e distribuzione delle branche principali e secondarie all'interno della stessa. Gli alberi dovranno presentare una "freccia" centrale, sana e vitale, fatta eccezione per le varietà pendule o con forma globosa, salvo quanto diversamente specificato nel progetto o richiesto dalla Direzione Lavori.

Nel caso siano richieste piante ramificate dalla base, queste dovranno presentare un fusto centrale diritto, con ramificazioni inserite a partire dal colletto. Tali ramificazioni dovranno essere inserite uniformemente sul fusto in tutta la sua circonferenza e altezza.

Nel caso in cui siano richieste piante a più fusti, questi dovranno essere almeno tre ed equivalenti come diametro, distribuiti in maniera equilibrata.

Le piante devono avere subito i necessari trapianti in vivaio (l'ultimo da non più di due anni e da almeno uno) in base alle seguenti indicazioni: specie a foglia caduca, fino alla circonferenza di 12-15 cm almeno un trapianto, fino a 20-25 cm almeno due trapianti, fino a 30-35 cm almeno tre trapianti; sempreverdi: fino all'altezza di 2-2,5 m almeno un trapianto, fino a 3-3,5 m almeno due trapianti, fino a 5 m almeno 3 trapianti.

L'apparato radicale dovrà presentarsi ben accettato, ricco di piccole ramificazioni e di radici capillari fresche e sane e privo di tagli con diametro superiore a 1 cm.

Gli alberi dovranno essere forniti in contenitore o in zolla a seconda delle disposizioni progettuali, se richiesto, potranno essere fornite a radice nuda, purché si tratti di piante caducifoglie e di piccole dimensioni in fase di riposo vegetativo.

Per le piante in zolla, questa dovrà avere le seguenti dimensioni: diametro pari a dieci volte quello del tronco, misurato a 100 cm dal colletto, con un'altezza della zolla di almeno 4/5 del suo diametro. Per quanto riguarda le conifere, la zolla dovrà avere diametro pari al 15% dell'altezza totale della pianta e altezza pari a 3/4 del diametro della zolla.

Se il progetto richiede piante in zolla e l'Appaltatore per suo interesse dispone di piante in contenitore, queste potranno essere accettate dalla Direzione Lavori purché abbiano le caratteristiche indicate nell'elenco prezzi, senza però aver diritto ad alcun maggior compenso.

Nel caso vengano richieste dal progetto piante forestali, queste devono provenire da produzioni specializzate poste nelle vicinanze dell'area di impianto, realizzate con seme di provenienza locale, con un minimo di 3 anni di età, essere ben conformate, avere subito almeno un trapianto, essere poste in contenitori per le conifere, a radice nuda o contenitore per le caducifoglie.

Per "esemplari" si intendono quegli alberi di grandi dimensioni, in relazione alla specie di appartenenza, che presentino un particolare valore ornamentale. Dovranno essere stati allevati isolatamente per questo scopo. La Direzione Lavori si riserva la facoltà di sceglierle in vivaio a suo insindacabile giudizio. Queste piante dovranno avere subito regolari trapianti in base al numero di anni di età (almeno un trapianto ogni 4 anni di età), oltre al rispetto dei parametri sopraccitati.

Gli alberi vengono misurati in base alle caratteristiche sopra citate e al numero di piante effettivamente messe a dimora in cantiere e corrispondenti alle caratteristiche indicate in progetto e nel presente capitolato

8.3.13) Talee

La tecnica che prevede l'utilizzo di talee consiste nell'infissione nel terreno o nelle fessure tra massi di pezzi di talee di specie vegetali con capacità di propagazione vegetativa.

Le talee legnose o la cannuccia di palude (*Phragmites australis*) si ricaveranno da specie selvatiche (cioè spontanee in natura) di almeno due o più anni di età, con diametro intorno a 1-5 cm e lunghezza minima di 50 cm. La densità d'impianto aumenta all'aumentare della pendenza del terreno: da 2-5 talee/m² a 5-10 talee/m², a seconda delle necessità di consolidamento.

Le talee dovranno essere prelevate, trasportate e conservate in modo da mantenere le proprietà vegetative. La messa a dimora dovrà essere effettuata di preferenza nel periodo invernale.

La tecnica dovrà essere applicata su scarpate a pendenza limitata, sponde fluviali e lacustri; interstizi e fessure di scogliere, muri, gabbionate; come picchetti vivi nella posa di reti, stuoie, fascinate, viminate. Essa favorisce l'evoluzione degli ecosistemi, soprattutto in ambienti umidi.

Più lunghe saranno le talee conficcate nel terreno, maggiore risulterà l'effetto stabilizzante/consolidante in profondità.

Le talee dovranno provenire da zone vicino all'area di intervento, nel caso non vi sia possibilità di rifornirsi nelle vicinanze, allora andranno acquistate da vivai specializzati che dovranno certificare la provenienza autoctona e garantirne la qualità.

Le talee dovranno essere raccolte nel periodo di riposo vegetativo e presentare delle gemme laterali in perfette condizioni. Particolare cura andrà rivolta onde evitare il loro disseccamento.

Le talee vengono misurate in base al numero di unità effettivamente messe a dimora in cantiere e corrispondenti alle caratteristiche indicate in progetto e nel presente capitolato. In merito alla tecnica di messa a dimora di talee, astoni, ramaglia viva questo materiale, una volta preparato (ossia portato alle dimensioni richieste dalle opere in costruzione) dovrà essere immediatamente impiegato, al fine di ridurre i rischi di eccessiva perdita d'acqua (disidratazione). Le talee dovranno risultare esenti da traumi meccanici della scorza (ammaccature e sbucciature della corteccia), marciumi e parassiti. Per la successiva messa a dimora occorrerà rispettare la polarità delle talee prelevate: ciò significa che le talee e gli astoni dovranno essere disposti con la cima - parte di diametro minore - che guarda l'esterno dell'opera o verso il cielo (nel caso degli astoni di una copertura diffusa), altrimenti si avrebbe un forte rischio che germogli e radici non vengano emessi.

L'epoca del taglio e dell'utilizzo delle talee è legata al periodo di riposo vegetativo delle diverse specie.

Le talee dovranno essere poste preferibilmente in orizzontale, in quanto producono una maggiore massa di radici, rispetto a quelle poste in senso verticale. Il posizionamento orizzontale o suborizzontale infatti favorirà la radicazione in più punti lungo il fusto, mentre nelle talee posate verticalmente nel terreno, la radicazione si sviluppa solo da gemme nelle vicinanze del taglio di base.

Nella posa orizzontale si avrà una più uniforme distribuzione lungo il fusto di sostanze immagazzinate nelle gemme, che favoriranno l'emissione di radici. È opportuno ricordare che talee di diametri superiori ai 2 cm e di lunghezza non inferiore ai 50 cm assicurano migliori risultati per via delle maggiori quantità di sostanze di riserva possedute.

La messa a dimora per talea richiede quindi alcuni accorgimenti:

- la corretta scelta delle specie vegetali;
- il rispetto dell'epoca di prelievo e di impiego;
- le opportune cautele nella conservazione e nel trasporto;

- la corretta polarità nella posa;
- la posa quasi orizzontale;
- la necessità che non ci siano mai sacche d'aria a contatto con la parte interrata, da qui l'opportunità di compattare il terreno e di evitare il più possibile l'inserimento a posteriori delle talee nelle opere;
- la buona qualità del terreno di riempimento, che non deve essere eccessivamente pietroso;
- l'inserimento della talea nel terreno per almeno l'80% della sua lunghezza, e comunque sporgente per non più di 5 cm, per far sì che sia il più possibile a contatto con la terra e non vi siano fenomeni di precoce disidratazione;
- la spuntatura o potatura della parte aerea con un taglio netto, inclinato verso il basso (con la faccia tagliata che guardi il terreno).

8.3.14) Arbusti e cespugli

Gli arbusti devono essere ramificati a partire dal colletto, con non meno di tre ramificazioni ed avere altezza proporzionale al diametro della chioma.

Gli arbusti e i cespugli se di specie autoctona devono provenire da produzioni specializzate derivante da materiale autoctono.

La chioma dovrà essere correttamente ramificata, uniforme ed equilibrata per simmetria e distribuzione.

Gli arbusti e i cespugli dovranno essere forniti in contenitore o in zolla a seconda delle indicazioni dell'elenco prezzi, se richiesto, potranno essere fornite a radice nuda, purché si tratti di piante caducifoglie e di piccole dimensioni in fase di riposo vegetativo.

Per gli arbusti innestati, in particolare per le rose, dovrà essere indicato il portinnesto utilizzato. Le rose innestate basse dovranno avere almeno due o tre germogli ben maturi provenienti dal punto di innesto.

Per le rose ad alberello la chioma dovrà essere formata da due o tre rametti robusti, provenienti da uno o due innesti.

L'apparato radicale dovrà presentarsi ben accestito, proporzionato alle dimensioni della pianta, ricco di piccole ramificazioni e di radici capillari, fresche, sane e prive di tagli con diametro superiore a 1 cm.

Negli arbusti e cespugli forniti in zolla o in contenitore, il terreno che circonda le radici dovrà essere compatto, ben aderente alle radici, di buona qualità, senza crepe.

Le piante fornite in zolla dovranno essere ben imballate con un involucro degradabile (juta, reti di ferro non zincate, ecc.).

In questa categoria vengono collocate anche le piante rampicanti, sarmentose e ricadenti che oltre alle caratteristiche sopra descritte si differenziano perché dovranno essere sempre fornite in contenitore o in zolla, con due vigorosi germogli della lunghezza indicata in progetto (dal colletto all'apice vegetativo più lungo).

Le misure riportate nelle specifiche di progetto si riferiscono all'altezza della pianta non comprensiva del contenitore, e/o al diametro dello stesso e/o al volume in litri del contenitore.

8.3.15) Erbacee

Le piante erbacee potranno essere richieste sia annuali, biennali o perenni, in base alle disposizioni degli elaborati progettuali.

La parte vegetativa dovrà essere rigogliosa, correttamente ramificata, uniforme ed equilibrata per simmetria e distribuzione.

Le erbacee dovranno essere fornite in contenitori di plastica o materiale biodegradabile delle dimensioni richieste dall'elenco prezzi.

Le piante tappezzanti dovranno avere portamento basso e/o strisciante e ottima capacità di copertura, assicurata da ramificazioni uniformi.

Le piante acquatiche e palustri dovranno essere fornite in contenitori predisposti alle esigenze specifiche delle singole piante, che ne consentano il trasporto e ne garantiscano la conservazione fino al momento della messa a dimora.

Le misure riportate nelle specifiche di progetto si riferiscono all'altezza della pianta non comprensiva del contenitore, e/o al diametro dello stesso e/o al volume in litri del contenitore.

Gli arbusti vengono misurati in base al numero di piante effettivamente messe a dimora in cantiere e corrispondenti alle caratteristiche indicate in progetto e nel presente capitolato.

8.3.16) Piante erbacee prevegetate in zolle o strisce

Per piante erbacee in zolle o strisce si intende una rete di piante molto densa e compatta, di piante precoltivate, con un adeguato spessore di apparato radicale che ne permetta un rapido affrancamento nel sito di destinazione. L'Appaltatore dovrà fornire le zolle o strisce, composte interamente dalle specie richieste in progetto, il materiale dovrà essere privo di infestanti. Prima di procedere alla fornitura, l'Appaltatore dovrà sottoporre all'approvazione della Direzione Lavori dei campioni rappresentativi del materiale che si intende utilizzare, indicando anche il luogo esatto di provenienza.

Il prevegetato dovrà derivare da campi di produzione appositamente predisposti in zone pedoclimaticamente simili a quelle di destinazione.

Il terreno di supporto del prevegetato deve essere certificato da analisi di laboratorio, con uno spessore di 3-10 cm a seconda delle specie impiegate.

Le piante erbacee prevegetate, a seconda delle esigenze, delle richieste e delle specifiche che costituiscono il progetto, verranno di norma fornite in forme regolari rettangolari, quadrate o a strisce; per non pregiudicarne la compattezza, le prime due verranno fornite preferibilmente in cassetta. Il materiale potrà essere di dimensioni varie ma uniformi, per facilità di maneggevolezza il materiale dovrà essere fornito nelle seguenti dimensioni: zolla 20-50 x 40-100 cm, striscia 25-100 x 100-300 cm.

Tutto il prevegetato dovrà essere prelevato, trasportato e posato sul sito definitivo nel più breve tempo possibile, non oltre le 24 ore, facendo attenzione a non lasciare avviare processi di fermentazione, disidratazione o danni da mancanza di luce. Nel caso non si riesca a posarlo nel sito definitivo, nei tempi richiesti, il prevegetato andrà srotolato e sparso a terra, innaffiato regolarmente fino alla posa definitiva che dovrà avvenire comunque entro le 48 ore dalla stesa, altrimenti il direttore dei lavori potrà rifiutare il materiale.

Le piante prevegetate saranno misurate in base alla superficie effettivamente coperta dalle piante, al momento della messa a dimora, misurata in metri quadrati.

8.3.17) Sementi

L'Appaltatore dovrà fornire sementi di ottima qualità, selezionate e rispondenti esattamente al genere, specie e varietà richieste, fornite nella confezione originale sigillata, munite di certificato di identità e di autenticità con indicato il grado di purezza (minimo 98%), di germinabilità (minimo 95%) e la data di confezionamento stabilita dalle leggi vigenti, inoltre dovrà essere munito della certificazione del C.R.E.A. (Consiglio per la ricerca in agricoltura e l'analisi dell'economia agraria).

Qualora la miscela non fosse disponibile in commercio dovrà essere realizzata in cantiere alla presenza della Direzione Lavori e dovrà rispettare accuratamente le percentuali stabilite dal progetto (le percentuali devono essere calcolate sul numero indicativo di semi), sarà cura dell'Appaltatore preparare e mescolare in modo uniforme le diverse qualità di semi.

I miscugli indicati in progetto potranno essere modificati a seconda delle indicazioni della Direzione Lavori che verificherà i risultati conseguiti durante lo svolgimento dei lavori. Per evitare il deterioramento delle sementi non immediatamente utilizzate, queste dovranno essere poste in locali freschi e privi di umidità.

Le sementi saranno misurate a peso di materiale effettivamente seminato in cantiere, espresso in chilogrammi.

Art. 8.4 MODALITÀ DI ESECUZIONE DEI LAVORI A VERDE

Tutti gli interventi di sistemazione a verde dovranno essere eseguiti da personale qualificato, in numero sufficiente e con attrezzature adeguate per il regolare e continuativo svolgimento delle opere.

L'Appaltante o la Direzione Lavori possono esigere la sostituzione del rappresentante dell'Appaltatore, del direttore di cantiere, e del personale per incapacità, indisciplina o gravi negligenze. Nel caso ricorrano gravi e giustificati motivi, dovranno essere comunicati per iscritto all'Appaltatore, senza che per ciò gli spetti alcuna indennità, né a lui né ai suoi subalterni interessati.

Prima di procedere a qualsiasi operazione, l'Appaltatore deve verificare che il contenuto di umidità del terreno, in relazione al tipo di copertura dello stesso, consenta il transito dei mezzi da impiegare o degli operatori, senza compattare o alterare in alcun modo il substrato pedogenetico.

8.4.1) Riporti di terreno

Prima di eseguire il riporto di terreno, l'Appaltatore dovrà procedere con una lavorazione profonda che non rivolti il suolo, (previa pulizia da macerie e rifiuti), tramite ripuntatore a denti oscillanti o altri attrezzi analoghi fino ad una profondità di 40-45 cm da eseguire in maniera incrociata, onde evitare la formazione di ristagni idrici e strati asfittici. Per questa lavorazione dovranno essere adottate tutte le precauzioni prescritte dall'art. 39 - Lavorazioni del suolo e concimazioni di fondo. Dopo aver scaricato il terreno in cumuli sparsi, sull'area interessata, si procederà allo spargimento con mezzi meccanici leggeri, pala gommata, trattori agricole o livellatrice a seconda del grado di livellamento da dare al terreno, riducendo al minimo le manovre ed il compattamento.

Le quote definitive del terreno, si considerano ad assestamento e rullatura (nel caso di prati) avvenuti, dovranno essere quelle indicate in progetto e comunque dovranno essere approvate dalla Direzione Lavori.

Nel caso di rilevati che superino l'altezza di 40 cm, dovranno essere realizzati in strati di 30 - 40 cm e poi costipati meccanicamente, prima di procedere al secondo strato.

Particolare cura si dovrà adottare nel riempimento e costipamento a ridosso dei cordoli, dei muri e delle opere d'arte in genere. Nel caso dei rinterrati da addossare alle murature dei manufatti o di altre opere d'arte si dovranno impiegare materiali sciolti, silicei o ghiaiosi, escludendo l'impiego di terreni ricchi di argille o di materiali che variano il loro volume al variare del tenore di umidità. Il materiale non potrà essere scaricato direttamente contro le murature od opere d'arte, ma dovrà essere depositato nelle vicinanze per poi essere trasportato ed addossato con idonei mezzi.

8.4.2) Scavi e rinterrati

Prima di intraprendere i lavori di scavo, l'Appaltatore è tenuto ad assicurarsi presso la Direzione Lavori, presso gli Uffici Tecnici Pubblici e presso le aziende proprietarie di reti di urbanizzazione, sulla presenza nell'area di intervento di manufatti, reti, tubazioni, cavidotti, pozzetti, o qualsiasi altro elemento interrato, quindi individuarne la posizione tramite rilievi, apparecchiatura elettromagnetica, o sondaggi manuali.

L'Appaltatore concorderà con la Direzione Lavori l'area migliore per accatastare il materiale scavato, se questo deve essere riutilizzato in cantiere, altrimenti provvederà in tempi brevi a portarlo in Discariche Pubbliche o aree attrezzate.

Dopo aver eseguito il tracciamento, l'Appaltatore procederà alle operazioni di scavo con i mezzi adeguati (in base ai tempi programmati, tipologia e volume di scavo, ecc.) il materiale di scavo dovrà essere accumulato sul fianco della trincea se non vi è lo spazio disponibile, asportato e riportato in tempi successivi, se necessario, avendo cura di mantenere separate le diverse tipologie di materiale scavato.

Nei lavori di scavo l'Appaltatore dovrà procedere facendo in modo che i cigli e le scarpate vengano eseguite a regola d'arte per dare il profilo e la sagomatura dei luoghi corrispondente a quanto prescritto negli elaborati progettuali, o quanto disposto dalla Direzione Lavori.

L'Appaltatore è tenuto a compiere a sue spese, durante l'esecuzione dei lavori, fino al collaudo, le

occorrenti opere di manutenzione delle scarpate. L'Appaltatore resta totalmente responsabile di eventuali danni alle persone ed alle cose, nel caso di frane o smottamenti, verificatisi nei luoghi di scavo, con l'obbligo del ripristino del sito stesso in base alle prescrizioni della Direzione Lavori.

Nel caso si dovessero incontrare ostacoli naturali di rilevante dimensione o importanza (cavi, fognature, tubazioni, reperti archeologici, ecc.), di cui non si conosceva l'esistenza, l'impresa dovrà interrompere i lavori e chiedere istruzioni alla Direzione Lavori.

Qualora fossero eseguiti maggiori scavi, oltre a quelli strettamente necessari per la formazione dell'opera, essi non saranno compensati all'impresa che dovrà inoltre provvedere a sua cura e spese al successivo riempimento del vuoto, con materiale adatto, ed al costipamento di quest'ultimo.

Nel caso si debbano compiere scavi con una profondità superiore ai 2,5 m e/o scarpata di scavo con inclinazione maggiore di 1:1, la parete dello scavo dovrà essere armata con una struttura metallica o in legno, alla cui progettazione strutturale dovrà provvedere l'Appaltatore e quindi sottoporla all'approvazione della Direzione Lavori.

Nel caso si debba intervenire su platani, l'Appaltatore dovrà comunicare per tempo alla Direzione Lavori quando intende operare gli scavi. La Direzione Lavori dovrà informarne la proprietà, quest'ultima chiederà, mediante comunicazione scritta, la preventiva autorizzazione al Servizio fitosanitario regionale, il quale detta le modalità da seguire nell'operazione. Il Servizio fitosanitario regionale avrà trenta giorni per dare una risposta, altrimenti si applica la norma del silenzio assenso. Il proprietario ricevuta la risposta del Servizio fitosanitario regionale o trascorsi trenta giorni dalla domanda ne informerà la Direzione Lavori, quest'ultima darà disposizioni all'Appaltatore, di come procedere nell'intervento, in base alle prescrizioni ricevute (Decreto 29 febbraio 2012 "Misure di emergenza per la prevenzione, il controllo e l'eradicazione del cancro colorato del platano causato da *Ceratocystis fimbriata*").

Tutti i materiali provenienti dagli scavi sono di proprietà della stazione appaltante.

Dopo la posa dei tubi, cavidotti, drenaggi o altro all'interno degli scavi questi andranno rinterrati prestando attenzione che l'elemento da interrare resti sul fondo dello scavo nella posizione corretta (senza torsioni, piegature, ecc.). Il terreno per il rinterro dovrà essere asciutto, fine, privo di inerti o di zolle, posato in strati di 20 – 25 cm, costipati manualmente dall'operatore; 10-15 cm al di sopra delle tubazioni o cavidotti andrà posata una striscia plastica adagiata in orizzontale, ben distesa di colori vivaci, larga almeno 5 cm, su cui è indicata la tipologia di elemento sottostante. Il terreno scavato dovrà essere rimesso nell'escavazione lasciando una leggera baulatura superficiale che si assesterà nel tempo o con le successive lavorazioni.

Gli scavi vengono misurati in volume di terreno realmente escavato, espresso in metri cubi.

8.4.3) Lavorazioni del suolo e concimazioni di fondo

Le lavorazioni dovranno essere fatte in periodi idonei, quando il suolo si trova in "tempera", evitando di danneggiare la struttura o di creare una suola di lavorazione.

L'Appaltatore si dovrà munire di mezzi meccanici ed attrezzature specifiche e delle dimensioni adeguate al tipo di intervento da eseguire, riducendo al minimo il peso della trattrice, in relazione allo sforzo da compiere, per evitare costipamenti del suolo.

Lavorazioni del terreno per la messa a dimora di piante arboree: nel caso di superfici alberate, l'Appaltatore dovrà procedere con una lavorazione profonda che non rivolti il terreno, tramite ripuntatore a denti oscillanti o altri attrezzi analoghi fino ad una profondità di 70- 75 cm da eseguire in maniera incrociata. Nel caso di filari o gruppi di piante arboree, le lavorazioni dovranno spingersi fino a 2 – 2,5 m dalla pianta più esterna in tutte le direzioni.

Lavorazioni del substrato pedogenetico per la messa a dimora di tutte le piante incluso il prato: prima di procedere alle lavorazioni si dovrà eseguire una concimazione di fondo ed un eventuale correzione del suolo. La quantità e la qualità di concimi da impiegare, se non indicate in progetto, saranno stabilite dalla Direzione Lavori di volta in volta, in relazione all'analisi del suolo, al tipo di impianto, alla stagione vegetativa, ecc. Dopo la concimazione si dovrà procedere con una aratura alla pari (se non diversamente richiesto dalla Direzione Lavori, per facilitare il drenaggio) ad una profondità di 30 – 35 cm (25 – 30 cm per il solo prato). Nell'ipotesi che non vi sia spazio per procedere all'aratura, la si potrà sostituire con una vangatura meccanica da eseguirsi alla stessa profondità. Seguirà un'estirpatura incrociata.

Se la tempistica del cantiere lo permette il terreno dovrà essere lasciato esposto agli agenti atmosferici che

migliorano la struttura.

Al termine di queste operazioni si dovrà provvedere alla posa di tutti gli impianti sotterranei (cavidotti per l'illuminazione, tubi per l'irrigazione con i relativi pozzetti, tubi per il drenaggio, ecc.) e alle rifiniture superficiali (scavo di fossi, rifiniture di scarpate, ecc.).

Successivamente si dovrà procedere tramite erpice o zappatrice a passaggi incrociati ad una profondità di 10 – 15 cm per ottenere un letto di semina, o impianto uniforme con caratteristiche glomerulari idonee, senza provocarne la polverizzazione del terreno.

Nel caso si debba intervenire in giaciture fortemente declive e soggette ad erosione con manto erboso esistente, si potranno utilizzare pseudo-aratri, dall'inglese, paraplow, che incidono superficialmente il terreno sollevandolo senza spostarlo, oppure si individueranno, in base alle indicazioni della Direzione Lavori, tecniche di lavorazione idonee al caso.

Dove le macchine non possano lavorare a causa della conformazione dell'area di intervento (ridotte dimensioni, eccessiva pendenza, presenza di vegetazione esistente o di manufatti, ecc.) si dovrà procedere con lavorazioni manuali. La lavorazione manuale consisterà in una vangatura, alla profondità di almeno 20-25 cm, con successivo affinamento del terreno, per predisporlo alla piantagione o alla semina.

Si dovrà procedere a rimuovere i materiali, eventualmente emersi durante le varie fasi delle lavorazioni.

In tutte le lavorazioni si dovrà prestare particolare attenzione a non provocare danni alla vegetazione, sia alla parte epigea che ipogea, come anche a tutte le infrastrutture. La Direzione Lavori provvederà ad approvare le lavorazioni effettuate prima di procedere con le successive operazioni.

Nel caso dovesse trascorrere del tempo tra la fine delle lavorazioni e gli interventi di piantagione o di semina del prato, l'Appaltatore dovrà intervenire periodicamente (ogni 4 settimane circa) con mezzi meccanici o manuali per rimuovere le malerbe nate nel frattempo.

Le lavorazioni del suolo saranno misurate in base alla superficie, calcolata in proiezione verticale, realmente lavorata, espressa in metri quadrati.

8.4.4) Tracciamenti e picchettamento per le opere a verde

Al termine delle lavorazioni del terreno, l'Appaltatore dovrà picchettare le aree di impianto, sulla base del progetto e delle indicazioni della Direzione Lavori, segnando accuratamente la posizione dove andranno messe a dimora i singoli alberi e arbusti isolati e il perimetro delle piantagioni omogenee, macchie di arbusti, erbacee, prati, l'allineamento e lo sviluppo delle siepi.

Ogni picchetto dovrà essere numerato, con associazione degli esemplari ai picchetti, ed essere riferito a punti inamovibili per poterne ricostruire la posizione in caso di danneggiamento o manomissione. I capisaldi, i picchetti o le livellette danneggiate o rimosse dovranno essere immediatamente ripristinati a cura e a spesa dell'Appaltatore.

La tolleranza consentita per la messa a dimora di alberi o arbusti isolati o a piccoli gruppi è di 20 - 30 cm, rispetto alla posizione riportata in progetto e di 10 – 15 cm per le piante messe in filare o in piantagioni con sesto regolare.

La tolleranza ammessa nella picchettatura di aree arbustive, boscate o superfici a prato, rispetto alle indicazioni progettuali è del 5% fino ad aree di 100 m² e del 2% su superfici maggiori.

Al termine della fase di picchettamento, l'Appaltatore deve ricevere l'approvazione della Direzione Lavori, ove richiesto apportare le modifiche volute, prima di procedere con le operazioni successive.

Si devono rispettare le disposizioni del codice civile agli art. 892 "Distanze per gli alberi", art. 893 "Alberi presso strade, canali e sul confine di boschi", art. 895 "Divieto di ripiantare alberi a distanze non legali" e le disposizioni del DL n. 285 del 30.04.1992 "Nuovo Codice della Strada" e ss. mm. e ii. agli articoli 16, 17, 18 e 19 "Fasce di rispetto nelle strade ed aree di visibilità", occorre inoltre tenere presente gli usi e le consuetudini locali.

Rispettare le disposizioni dell'art. 26 DPR n. 495 del 16/12/1992 "Regolamento di esecuzione e di attuazione del nuovo Codice della strada" e ss. mm. e ii., rispetto ai tracciati ferroviari, art. 52 del DPR n. 753 del 11.07.1980 e ss. mm. e ii.. Il rispetto del Regolamento del Consorzio di Bonifica, la Normativa di Polizia Idraulica.

Al termine dei lavori l'Appaltatore dovrà aver rimosso tutti i picchetti o gli elementi serviti per i tracciamenti. L'onere dei tracciamenti è incluso nel prezzo delle piante.

8.4.5) Messa a dimora delle piante

L'epoca per la messa a dimora delle piante, viene stabilita nel cronoprogramma facente parte del progetto o dalla Direzione Lavori. In generale, deve corrispondere al periodo di riposo vegetativo, dalla fine dall'autunno all'inizio della primavera, comunque deve essere stabilita in base alle specie vegetali impiegate, ai fattori climatici locali alle condizioni di umidità del terreno; sono da evitare i periodi di gelo. Per le conifere si preferisce l'inizio dell'autunno, per le altre sempreverdi la primavera.

Le piante fornite in contenitore si possono posare in qualsiasi periodo dell'anno, escludendo i mesi più caldi, in questo caso occorre prevedere le necessarie irrigazioni ed ombreggiamenti.

Le piante fornite in zolla o radice nuda andranno messe a dimora esclusivamente nel periodo di riposo vegetativo. Alcune specie sempreverdi si possono piantare anche nella fase di riposo vegetativo estivo.

Qualche giorno prima della messa a dimora degli alberi, l'Appaltatore dovrà preparare le buche che dovranno essere almeno 1,5 volte le dimensioni del pane di terra da contenere. Nel caso di esemplari isolati o in condizioni in cui non sia stato possibile procedere alla ripuntatura, vedi art. 39 - "Lavorazioni del suolo e concimazioni di fondo", l'Appaltatore dovrà preparare delle buche di 100x100x100 cm, salvo casi particolari previsti dal progetto e/o condivisi con la Direzione Lavori.

Nello scavo della buca si dovrà fare attenzione a non costipare il terreno circostante le pareti o il fondo, in particolare dopo l'uso di trivelle occorrerà smuovere il terreno sulle pareti e sul fondo della buca per evitare l'effetto vaso. Alcuni giorni prima della piantagione, l'Appaltatore dovrà procedere al riempimento parziale della buca con terra e compost predisponendo in modo che le piante poggino la zolla su uno strato idoneo di miscuglio terra-compost ben assestato.

Prima della messa a dimora degli alberi occorrerà procedere ad una concimazione localizzata sul fondo della buca evitando il contatto diretto con la zolla, utilizzando concimi ternari (N-P-K) con azoto a lenta cessione, da distribuire uniformemente nella buca.

Nel caso in cui il progetto o la Direzione Lavori prevedano l'uso di micorrize o biostimolanti questi dovranno essere messi a contatto diretto con le radici, in modo uniforme.

Per le piante erbacee invece le buche andranno preparate al momento, della piantagione, in base al diametro del vaso delle piante da mettere a dimora.

Durante lo scavo della buca il terreno agrario deve essere separato e posto successivamente in prossimità delle radici, il terreno in esubero e l'eventuale materiale estratto non idoneo, a giudizio della Direzione Lavori, dovrà essere allontanato dal cantiere a cura e a spese dell'Appaltatore e sostituito con terreno adatto.

Durante lo scavo, l'Appaltatore, si dovrà assicurare che le radici non si vengano a trovare in una zona di ristagno idrico, nel qual caso, si dovrà predisporre un adeguato drenaggio posando uno strato di materiale drenante sul fondo della buca, se la Direzione Lavori lo riterrà opportuno, l'Appaltatore dovrà predisporre ulteriori soluzioni tecniche al problema.

Nel caso le buche debbano essere realizzate sopra un preesistente tappeto erboso, si dovranno adottare tutte le tecniche più idonee per non danneggiarlo. In questo caso il terreno di scavo andrà appoggiato sopra a teli per facilitarne la completa raccolta.

La messa a dimora degli alberi si dovrà eseguire con i mezzi idonei in relazione alle dimensioni della pianta, facendo particolare attenzione che il colletto si venga a trovare a livello del terreno anche dopo l'assestamento dello stesso, le piante cresciute da talea devono essere piantate 5 cm più profonde della quota che avevano in vivaio.

L'imballo della zolla, costituito da materiale degradabile, dovrà essere tagliato vicino al colletto e aperto sui fianchi senza rimuoverlo, verrà invece asportato tutto il materiale di imballaggio non biodegradabile (vasi in plastica, terra cotta, ecc.) il quale dovrà essere allontanato dal cantiere.

Prima della messa a dimora delle piante a radice nuda, queste andranno leggermente spuntate ed asportate quelle danneggiate, successivamente "inzaffardate" con un miscuglio, in parti uguali, di argilla e letame maturo, con piccole quantità di poltiglia bordolese all'1% o di un prodotto a cuprico, il tutto sciolto in acqua per creare una poltiglia.

Le radici delle piante dovranno essere inserite nella loro posizione naturale, non curvate o piegate, eliminando quelle rotte o danneggiate, e rifilando quelle di dimensioni maggiori. Nel caso di piante in contenitore, dopo l'estrazione, le radici compatte dovranno essere tagliate e il feltro attorno alle radici dovrà essere rimosso.

Le piante dovranno essere collocate ed orientate in maniera tale da ottenere il migliore risultato tecnico ed estetico ai fini del progetto.

Gli esemplari andranno orientati con la medesima esposizione che avevano in vivaio.

L'Appaltatore dovrà poi procedere al riempimento definitivo delle buche con terra fine di coltivo per gli alberi, le talee e gli arbusti in zolla, per tutte le altre piante con terriccio, le acidofile o semi acidofile con torba acida. Il materiale di riempimento dovrà essere costipato manualmente con cura in maniera che non restino vuoti attorno alle radici o alla zolla. Con piante prive di pane, si deve introdurre nella buca, solo terra vegetale sciolta.

Nel caso non vi sia un sistema di irrigazione automatico o sotterraneo, al termine del riempimento della buca si dovrà creare una conca attorno agli alberi per trattenere l'acqua. Quest'ultima sarà portata immediatamente dopo l'impianto in quantità abbondante, fino a quando il terreno non riuscirà più ad assorbirne.

Al termine della messa a dimora delle piante, andranno rimosse tutte le legature, asportando i legacci o le reti che andranno portate in pubblica discarica.

Dopo di ché, se necessario, si dovrà procedere con la potatura di trapianto.

Si dovranno asportare i rami che si presentino eventualmente danneggiati o secchi.

Per le sole piante fornite a radice nuda o in zolla che non siano state preparate adeguatamente in vivaio, su richiesta della Direzione Lavori, si dovrà procedere ad un intervento di sfoltimento per ridurre la massa evapotraspirante, nel rispetto del portamento e delle caratteristiche delle singole specie. Non si dovrà comunque procedere alla potatura delle piante resinose, su queste si potranno eliminare solo i rami danneggiati o secchi.

Per quanto concerne le piante acquatiche occorre rispettare accuratamente le indicazioni progettuali o della Direzione Lavori in merito alla quota di immersione delle stesse, dal pelo libero dell'acqua al livello definitivo. Le piante igrofile non dovranno mai essere lasciate all'asciutto se non per il tempo strettamente necessario per la messa a dimora, che dovrà avvenire nelle ore più fresche della giornata.

8.4.6) Ancoraggi

Gli ancoraggi sono quei sistemi di supporto (tutori) che permettono di fissare al suolo le piante nella posizione corretta per lo sviluppo. Tutti gli alberi, di nuovo impianto, dovranno essere muniti di tutori, se la Direzione Lavori lo riterrà necessario, anche gli arbusti di grandi dimensioni dovranno essere fissati a sostegni. L'ancoraggio dovrà avere una struttura appropriata al tipo di pianta da sostenere e capace di resistere alle sollecitazioni meccaniche che possono esercitare agenti atmosferici, urti, atti vandalici o altro.

I pali dovranno essere di legno, diritti, scortecciati, appuntiti dal lato con il diametro maggiore e trattati con sostanze ad effetto imputrescibile (almeno per 1 m dal lato appuntito). I pali andranno conficcati nella buca della pianta prima della sua messa a dimora, per una profondità di 30 cm almeno, comunque al termine della piantagione dovranno essere piantati per oltre 50 cm nel terreno, utilizzando mezzi meccanici idonei (escavatore) o manuali.

I tutori andranno conficcati nel terreno verticalmente in numero di uno se la pianta da sostenere è un arbusto o albero inferiore a 1,8 m di altezza, negli altri casi con 2-3 o 4 pali, per altezza e diametro (comunque mai inferiore a 5 cm) adeguati alle dimensioni della pianta da sostenere e legati solidamente tra loro con legature di colore marrone, verde o nero.

Con le piante dotate di pane di terra, si deve evitare di conficcare i pali tutori attraverso il pane, tranne i casi in cui le piante siano state coltivate con un foro (tubo biodegradabile) nella zolla per piantarvi il palo. Se non previsto in progetto o non richiesto dalla Direzione Lavori, sono esclusi i pali in posizione obliqua (comunque non meno di 3 – 4 per pianta) e i tiranti di qualunque natura. Se non vi è lo spazio per il tutoraggio con pali, oppure le piante superano l'altezza di 8 – 10 m, previo accordo con la Direzione Lavori, si potranno utilizzare picchetti di legno con cavi in acciaio muniti di tendifilo, e fascia visibile per i primi 2 m dal picchetto.

Nelle scarpate i sostegni andranno conficcati nel terreno in posizione verticale.

Gli ancoraggi dovranno essere collocati prestando attenzione ai venti dominanti, lungo le carreggiate parallele alla direzione di marcia, nelle zone di esondazione al flusso della corrente.

Se gli alberi hanno un'impalcatura inferiore a 2,5 m, la parte fuori terra del tutore dovrà possedere un'altezza inferiore a 10 - 20 cm rispetto alle ramificazioni più basse della chioma.

Le teste dei pali, dopo l'infissione, non devono presentare fenditure: in caso contrario, dovranno essere rifilate.

I pali dovranno essere legati alle piante in modo solidale per resistere alle sollecitazioni ambientali, pur consentendo un eventuale assestamento.

Al fine di non provocare abrasioni o strozzature al fusto, le legature, dovranno essere realizzate per mezzo di collari speciali creati allo scopo o di adatto materiale elastico (guaine in gomma, nastri di plastica, ecc.) oppure con funi o fettucce di fibra vegetale, ma mai con filo di ferro o materiale anelastico.

Sia i tutori che le legature, non dovranno mai essere a contatto diretto con il fusto, per evitare abrasioni. Dovrà essere sempre interposto un cuscinetto antifrizione (gomma o altro).

Se richiesto dal progetto gli alberi dovranno essere fissati con i metodi di ancoraggio sotterraneo della zolla:

In base alle richieste si dovrà utilizzare il sistema sotterraneo ed invisibile, composto da tre ancore infisse per almeno 50 cm nel terreno sodo, legate ad un cavo di acciaio collegato a un cricchetto di bloccaggio e tensionamento, passanti sopra ad una rete a maglie metalliche collocata sopra la zolla, che evita il taglio della stessa durante la messa in tensione, il tutto dovrà essere montato con estrema cura e interrato. Dopo la prima irrigazione abbondante, l'Appaltatore avrà cura di verificare il perdurare del tensionamento.

In base alle richieste si dovrà utilizzare il sistema di ancoraggio sotterraneo invisibile e completamente biodegradabile, composto da un tutore orizzontale in legno dotato di collare di protezione, che verrà fissato nel terreno consolidato mediante gli appositi picchetti, anch'essi in legno, che dovranno penetrare nel terreno sodo per almeno 50 cm. I picchetti dovranno essere fissati al tutore tramite una cerniera che ne permetta il montaggio anche in condizioni di terreno inclinato. Il tutto dovrà essere montato con estrema cura e interrato. Dopo la prima irrigazione abbondante, l'Appaltatore avrà cura di verificare il perdurare del tensionamento.

Questi ultimi due metodi dovranno essere garantiti dal fornitore con certificato scritto e montati come prescritto dallo stesso. In questi casi non sarà necessario rimuovere i sostegni a consolidamento avvenuto della pianta.

Le specie rampicanti e sarmentose dovranno essere legate ai propri sostegni, in modo saldo rispettando il portamento della pianta. Le legature dovranno essere eseguite con filo di plastica a sezione circolare di diametro appropriato. Ogni legatura dovrà compiere almeno due giri attorno al fusto e al sostegno, per ridurre l'effetto abrasivo del filo.

Gli ancoraggi vengono misurati per numero e tipo, realmente montati in cantiere.

8.4.7) Consolidamento degli alberi

Per consolidamento degli alberi si intendono quelle tecniche di vincolo delle varie parti della pianta, tra loro o ad edifici o infrastrutture come pure ad altri alberi, per aumentare la capacità statica di una o più branche o del fusto contribuendo all'autorafforzamento della pianta.

La Direzione Lavori disporrà, per ogni singola pianta da consolidare, la tecnica ed il tipo di vincolo da adottare. È vietato il fissaggio ad edifici o infrastrutture esistenti, senza una verifica strutturale del tirante, sulla stabilità dell'edificio o dell'infrastruttura agganciata.

Il materiale e i sistemi da impiegare dovranno essere stati studiati e creati allo scopo.

Le branche ritenute pericolose, devono essere vincolate in maniera opportuna, a quelle più sane e robuste in maniera elastica ma solidale, adottando delle funi in polipropilene o altro materiale simile.

Nel caso si rendesse necessario un ancoraggio che sopporti carichi elevati, si potranno adottare cavi in acciaio zincato di diametro opportuno.

Nel punto in cui la fune o i cavi sono a contatto con la pianta, andrà interposto dell'idoneo materiale cuscinetto, allo scopo di evitare ferite o strozzature alla corteccia.

Dovrà essere previsto anche un sistema di ammortizzazione dei movimenti violenti della chioma.

La struttura deve essere di ridotto ingombro, non deve avere parti che possano interferire con il transito dei veicoli, se è previsto, ma nemmeno per le persone. Le parti che compongono il consolidamento dovranno essere di colore marrone, nero, o verde comunque si deve nascondere il più possibile alla vista.

Per il montaggio del sistema di consolidamento si dovranno utilizzare cestelli elevatori, dove questo non fosse possibile o non si riuscisse a raggiungere il punto ottimale di aggancio per le funi, si dovrà adottare la tecnica del "tree climbing". In questo caso gli operatori dovranno essere dotati di tutta l'attrezzatura necessaria e rispondente ai requisiti di Legge, inoltre il personale dovrà essere stato formato opportunamente a questa particolare tecnica di arrampicata.

L'Appaltatore resta completamente responsabile, della scelta e del materiale che ha impiegato come del suo montaggio.

I consolidamenti per alberi vengono misurati per numero e per tipo realmente montati in cantiere.

8.4.8) Difesa dei nuovi impianti

Protezione dall'eccessiva traspirazione delle piante, si dovrà attuare subito dopo la piantagione, proteggendo i fusti mediante la fasciatura con tessuti di juta, paglia, o altro materiale simile (che dovrà resistere almeno due periodi vegetativi in condizioni normali), o ripetutamente spalmati con sostanze che inibiscono l'evapotraspirazione (antitranspiranti), in base alle indicazioni della Direzione Lavori.

Le sostanze chimiche utilizzate per la spalmatura (emulsioni di cera, dispersioni di sostanze plastiche ecc.) non devono contenere sostanze solubili dannose alle piante e devono rimanere completamente efficaci per almeno otto settimane.

Nel caso in cui il trapianto si compia in autunno o inverno, le piante più sensibili al freddo dovranno essere protette con materiale idoneo (paglia, coibentanti, ecc.).

Le piante giovani, minacciate dagli animali domestici, dalla selvaggina o dal bestiame al pascolo, devono essere protette meccanicamente o con sostanze repellenti secondo le indicazioni della Direzione Lavori, tali sostanze dovranno essere persistenti ed efficaci per almeno 30 giorni, tali prodotti dovranno essere abilitati all'uso e rispondenti alle normative vigenti.

Le protezioni meccaniche potranno essere realizzate con imbracatura di rete metallica, materie plastiche, ramaglie, ovvero mediante recinzione, devono avere una durata di almeno tre anni e non devono ostacolare la crescita delle piante e le operazioni di manutenzione.

Nel caso in cui sia previsto dal progetto o richiesto dalla Direzione Lavori, si dovrà proteggere il fusto delle piante dai danni provocati dai decespugliatori tramite un collare di gomma di altezza variabile a seconda della pianta da proteggere dai 7 – 15 cm di colore marrone, verde, nero o trasparente, che permetta l'accrescimento diametrico del fusto. Nel caso in cui il fusto della pianta sia bagnato dall'irrigazione a pioggia, il collare non dovrà essere aderente al fusto ma permettere la circolazione dell'aria, per evitare fenomeni di marcescenza.

Se previsto dal progetto o su indicazione della Direzione Lavori, si dovrà costruire una recinzione, per la protezione di arbusti, aiuole o piante isolate, dal calpestamento dell'uomo. La recinzione sarà da realizzare, su tutti i lati (tranne quelli già naturalmente protetti), con pali di legno lunghi 1,5 m ed infissi al suolo per almeno 50 cm, con un diametro di 8 cm, con un interasse di 1,5 m, i quali andranno collegati con filo di ferro plastificato, di colore verde, che dovrà essere posto in tre ordini di altezza 40-70-100 cm. Negli angoli e ogni 10 m i pali dovranno essere sorretti da contrafforti.

8.4.9) Posa della pacciamatura

Dove richiesto dal progetto si dovranno utilizzare dei teli di tessuto non tessuto da posare sul terreno, interrando i bordi esterni per una profondità di almeno 10-12 cm, sovrapponendoli nelle giunture per almeno 15-20 cm, e fissandoli con ferri ad U nelle sovrapposizioni a distanza di 50-60 cm. I teli dovranno essere di dimensioni idonee alla superficie da coprire per ridurre al minimo le giunture e dovranno essere ben tesi.

Se previsto dal progetto il telo dovrà essere coperto dalla pacciamatura da posare dopo la messa a dimora delle piante per uno spessore di 6 – 10 cm, da spargere come specificato di seguito.

Qualora il progetto preveda la pacciamatura con la sola corteccia di conifera, questa si dovrà distribuire dopo la messa a dimora delle piante; per quanto riguarda le caratteristiche del materiale, vedere art. 16 - Pacciamatura.

Attorno agli alberi si deve posare uno strato di 10 cm di pacciamatura (misura da eseguire dopo l'assestamento) per un intorno di 1 m dal fusto, nel caso di alberi con griglia occorrerà riempire interamente lo strato tra terreno e lato inferiore della griglia.

Per gli arbusti disposti isolati o in gruppi occorrerà cospargere, all'interno della macchia, almeno 15 cm di pacciamatura (misura da prendere dopo l'assestamento) per un intorno di 50 cm dalla base degli arbusti periferici.

La stesura del materiale dovrà essere uniforme su tutta la superficie, evitando assolutamente di cospargere materiale sulla parte aerea delle piante.

Per le piante erbacee, in relazione alle loro dimensioni si dovrà apportare uno spessore di pacciamatura oscillante tra 5-10 cm su tutta la superficie.

8.4.10) Formazione del tappeto erboso

La formazione del prato dovrà avvenire dopo aver terminato la posa degli impianti tecnici e delle infrastrutture, dopo la messa a dimora delle piante (alberi, arbusti, erbacee, ecc.). Nel caso in cui la Direzione Lavori abbia rilevato un'eccessiva concentrazione di erbe infestanti, potrà ordinare all'Appaltatore di eseguire un diserbo.

Nella preparazione del terreno per i tappeti erbosi, l'Appaltatore al termine delle operazioni prescritte nell'art. 39 - Lavorazioni del suolo e concimazioni di fondo procederà eliminando ogni residuo vegetale o inerte, che dovranno essere allontanati dall'area di cantiere, livellerà il terreno con erpici a maglia o con rastrelli avendo cura di coprire ogni buca od avvallamento. Dopo di che, eseguirà una leggera rullatura, con rulli lisci.

Al termine delle lavorazioni il profilo del suolo dovrà rispettare le indicazioni progettuali o quelle della Direzione Lavori, su un tratto di 4 m di superficie non sono ammessi scostamenti dall'andamento previsto superiori a 3 cm nei prati ornamentali e di 5 cm in quelli paesaggistici. Si dovrà prestare particolare attenzione che non vi siano avvallamenti, ma una leggera baulatura verso i margini dell'area lavorata, per facilitare il deflusso delle acque, nel collegamento con pavimentazioni o simili ci deve essere un raccordo continuo con scostamenti non superiori ai 2 cm.

La semina dei tappeti erbosi dovrà essere fatta preferibilmente alla fine dell'estate o all'inizio della primavera, in base a quanto prescritto dal cronoprogramma o indicato dalla Direzione Lavori in base all'andamento del cantiere e delle condizioni climatiche.

Dall'ultima lavorazione del terreno è bene lasciare trascorrere alcuni giorni prima di procedere alla semina, preceduta da una rastrellatura incrociata superficiale con erpici a maglia o altri attrezzi idonei, oppure manualmente con rastrelli. La semina dovrà avvenire su terreno asciutto, in giornate secche e prive di vento con seminatrici specifiche per prati ornamentali. Dove le dimensioni dell'area di semina o la giacitura del terreno non lo consentano si dovrà procedere manualmente. La semina dovrà avvenire con passaggi incrociati a 90° cospargendo il prodotto in maniera uniforme. Durante la semina si dovrà porre attenzione a mantenere l'uniformità della miscela, se necessario provvedere a rimescolarla, nel caso le caratteristiche del seme lo richiedano si potrà aggiungere sabbia per la distribuzione. Il tipo di miscuglio di semi da adottare, sarà previsto negli elaborati progettuali o indicato dalla Direzione Lavori, come il quantitativo, in peso, di seme per unità di superficie, dove non previsto, vanno apportati almeno 30- 35 g/m² di miscuglio di semi. La Direzione Lavori si riserva la facoltà di aumentare fino al 20% in più, i quantitativi di seme prescritti in progetto o nel presente capitolato, nel caso lo ritenga opportuno.

Al termine della semina l'Appaltatore dovrà eseguire una erpicatura leggera (con erpice a maglie) o con una rastrellatura superficiale in un unico senso (non avanti-indietro) per coprire la semente. La semente dovrà essere interrata ad una profondità non superiore a 1 cm, poi sarà necessario eseguire una rullatura incrociata per far aderire il terreno al seme. Dopodiché si procederà con un'innaffiatura (bagnando almeno i primi 10 cm di terreno) in modo che l'acqua non abbia effetto battente sul suolo onde evitare l'affioramento dei semi o il loro dilavamento.

Quando il prato sarà ben radicato, se la Direzione Lavori lo riterrà opportuno, potrà richiedere all'Appaltatore di procedere con un diserbo.

Il prato conformato e sviluppato dovrà presentarsi perfettamente inerbito con manto compatto con almeno il 75 % di copertura media dopo il taglio (50% per i prati paesaggistici), saldamente legato allo strato di suolo vegetale con le specie seminate, con assenza di sassi, erbe infestanti in ogni stagione, esenti da malattie, avvallamenti dovuti all'asestamento del terreno o dal passaggio di veicoli anche di terzi.

L'ultimo taglio, prima del collaudo, non può essere anteriore a una settimana.

La formazione del manto erboso sarà misurata in base alla superficie, calcolata in proiezione verticale, realmente lavorata, espressa in metri quadrati.

8.4.11) Garanzia di attecchimento

Tutto il materiale vegetale deve avere una garanzia di attecchimento interessante l'intera stagione vegetativa successiva a quella di impianto, la garanzia dovrà comprendere la sostituzione del materiale vegetale morto o deteriorato, ad insindacabile giudizio della Direzione Lavori, nella stagione utile successiva.

Nel caso in cui alcune piante muoiano o si deperiscono, l'Appaltatore dovrà individuare le cause del deperimento insieme alla Direzione Lavori, e concordare con essa, gli eventuali interventi da eseguire a spese dell'Appaltatore, prima della successiva piantumazione.

Nel caso in cui non vi siano soluzioni tecniche realizzabili, l'Appaltatore dovrà informare per iscritto la Direzione Lavori che deciderà se apportare varianti al progetto. L'Appaltatore resta comunque obbligato alla sostituzione di ogni singolo esemplare per un numero massimo di due volte (oltre a quello di impianto), fermo restando che la messa a dimora e la manutenzione siano state eseguite correttamente.

Sono a carico dell'Appaltatore, l'eliminazione e l'allontanamento dei vegetali morti (incluso l'apparato radicale), la fornitura del nuovo materiale e la messa a dimora.

Sulle piante sostituite, la garanzia si rinnova fino a tutta la stagione vegetativa successiva. Per quanto riguarda i prati, questi dovranno avere una garanzia fino al raggiungimento degli standard qualitativi minimi definiti o in base al numero minimo di tagli successivi alla data di semina (numero minimo di tagli 4). Dovranno essere riseminate le aree che, a giudizio della Direzione Lavori, non raggiungano sufficienti livelli di copertura, oppure riseminata l'intera area.

La garanzia di attecchimento viene estesa a tutto il periodo di manutenzione eventualmente previsto.

Art. 8.5 INTERVENTI DI MANUTENZIONE DURANTE L'ESECUZIONE DEI LAVORI E DOPO IL COLLAUDO

La manutenzione dell'area di cantiere, durante lo svolgimento dei lavori, è interamente a carico dell'Appaltatore, fino alla data di emissione del certificato di ultimazione dei lavori. L'Appaltatore si dovrà far carico della manutenzione del verde esistente e di quello appena messo a dimora. A decorrere dalla data di emissione del certificato di ultimazione dei lavori inizierà il periodo di manutenzione sull'intera area, tranne diversamente specificato negli elaborati progettuali, e dovrà avere la durata indicata nello "Schema di contratto".

Tutti gli interventi di manutenzione dovranno essere eseguiti da personale qualificato in numero sufficiente e con attrezzature adeguate per il regolare e continuativo svolgimento delle opere.

È a carico dell'Appaltatore la predisposizione dei cantieri di lavoro, la fornitura e la posa come anche la manutenzione in perfetta efficienza di tutta la segnaletica, delle recinzioni e delle strutture prescritte dal "Piano di sicurezza e coordinamento", se previsto, e/o dalle vigenti norme in materia di sicurezza.

L'Appaltatore è tenuto a richiedere alla Stazione Appaltante (Comune, ecc.) e/o alla Polizia Municipale le necessarie autorizzazioni per il governo della circolazione e della sosta, predisporre in anticipo la segnaletica per gli eventuali divieti di sosta e per la regolazione del traffico veicolare e, se necessario, avvisare le società di trasporto pubblico.

L'Appaltatore non è tenuta al pagamento della tassa di occupazione del suolo pubblico, per le superfici strettamente necessarie agli interventi di manutenzione (potature, trattamenti fitosanitari, diserbi, ecc.).

L'Appaltatore deve compilare ed aggiornare un apposito registro fornito dall'Amministrazione, se questa non lo fornisce sarà l'Appaltatore stesso che ne dovrà predisporre uno, sul quale annoterà, in maniera chiara e precisa, l'area di intervento, la vegetazione mantenuta, il tipo di intervento eseguito, e la data. Tale registro,

se previsto dal bando/disciplinare potrà anche essere informatizzato.

8.5.1) Interventi di potatura

Tutti gli interventi di potatura, se non diversamente richiesto dal progetto o dalla Direzione Lavori, devono rispettare il portamento e la forma naturale tipiche della specie su cui si interviene.

Potranno essere richiesti, dal progetto o dalla Direzione Lavori, uno o più dei seguenti interventi di potatura:

- Potatura di formazione vedi art. 26 - Materiali vegetali;
- Potatura di trapianto vedi art. 42 -Messa a dimora delle piante;
- Potatura di allevamento. Questa potatura deve essere fatta sulle giovani piante, allo scopo di orientare la crescita verso un'impalcatura equilibrata, eliminando i rami concorrenziali, soprannumerari, intrecciati, con angolo di inserzione eccessivamente acuto, con corteccia inclusa, succhioni, apice vegetativo biforcuto, ecc. Per le piante che richiedono impalcature alte, dovranno essere eliminati i rami più bassi per stimolarne una crescita assurgente.

Mentre per le piante da allevare in forma obbligata si dovrà procedere con adeguate potature e interventi agronomici come: la curvatura del ramo, si deve creare una forma ad arco con la punta rivolta verso il basso; piegatura del ramo, quando questo viene inclinato verso il basso al di sotto della sua inserzione; inclinazione di un ramo, si intende l'avvicinamento alla linea verticale o a quella orizzontale senza piegarlo. Per fissare i rami così sagomati andranno legati ai tutori per plasmare la pianta nella forma richiesta dal progetto o dalla Direzione Lavori.

- Potatura di mantenimento. Si intendono tutti gli interventi di potatura da compiere su una pianta adulta per mantenerne una regolare conformazione o una forma voluta.
- Rimonda del secco. In tutti i casi si dovrà procedere con l'asportazione di parti della chioma morte, deperite, meccanicamente instabili o vicino a cavidotti. Tali interventi potrebbero richiedere potature su parti sane per riequilibrare la chioma.
- Spollonatura: Consiste nell'asportazione dei polloni, nati dalle radici o al piede della pianta
- Potatura di diradamento. Consiste nel diradamento della chioma di alberi adulti, per arieggiare il centro dell'albero e favorire la penetrazione della luce.
- Potatura di modellazione. Per modellare la pianta a forme e dimensioni imposte dall'ubicazione della pianta o da esigenze estetiche. Nel primo caso si può richiedere una potatura di contenimento per ridurre le dimensioni della chioma che potrebbe interferire con edifici o manufatti. Oppure potrebbe essere richiesta una potatura di innalzamento, per alzare la chioma cioè aumentare l'altezza di impalcatura. Oppure può essere richiesto un abbassamento della chioma per ridurre il pericolo di instabilità o i danni provocati dalla caduta di foglie o da un eventuale rottura di branche, in questo caso occorre ridurre la porzione sommitale della chioma.

In alternativa potrà essere richiesta una potatura detta a "tutta cima" che consiste nella potatura della parte più esterna della chioma senza intaccare la parte alta.

- Potatura di riforma. Si intende quella potatura atta a ripristinare la forma della chioma dopo un evento traumatico (lesioni o rottura di una parte della chioma) o per ripristinare la forma naturale di una pianta potata in maniera scorretta o con tecniche non più sostenibili (capitozzatura) oppure trasformare una pianta da una forma di allevamento ad un'altra.
- Potatura di ringiovanimento. Viene richiesta su quelle piante in decadimento ma non ancora senescenti. Tale tecnica consiste nella potatura della chioma piuttosto corta, andrà eseguito un alleggerimento di tutta la chioma, accorciando i rami con tagli di ritorno per avvicinarsi al tronco.

La Direzione Lavori potrà impartire direttamente gli ordini, per la creazione della "pianta campione", che dovrà essere presa ad esempio dall'Appaltatore per la potatura delle altre piante simili.

Il periodo utile per le potature, viene stabilito nel cronoprogramma facente parte del progetto o dalla Direzione Lavori a seconda della tempistica del cantiere. In generale, deve corrispondere al periodo di riposo vegetativo, dalla fine dall'autunno alla fine dell'inverno, comunque deve essere stabilita in base alle specie vegetali impiegate, ai fattori climatici locali alle condizioni di umidità; sono da evitare i periodi eccessivamente freddi, prediligendo la fine dell'inverno. La rimonda del secco o l'asportazione di parti della

chioma morte, deperite, meccanicamente instabili o vicino a cavidotti, può essere effettuata in qualunque periodo dell'anno. La spollonatura è più proficua se eseguita alla fine della primavera o all'inizio dell'estate.

Tutti i rami da asportare andranno tagliati nel loro punto di inserzione sul fusto o sulla branca, evitando di lasciare "monconi". Quando si recide il ramo occorre salvaguardare la zona del "collare" di cicatrizzazione.

In genere si dovrà cercare di adottare la tecnica del taglio di ritorno (tira - linfa) che comporta il rilascio di un ramo che sarà in grado di sostituire quello tagliato. L'inclinazione del taglio deve essere perpendicolare al ramo asportato, il diametro del tiralinfa deve essere almeno un terzo del diametro del ramo tagliato e se troppo lungo deve essere accorciato, il taglio di potatura deve essere fatto 2-3 cm al di sopra del tiralinfa per rispettare il "collare". Nelle operazioni di potatura in cui si interviene con seghe (o motoseghe), per evitare lo scosciamento della corteccia dopo il taglio, occorre operare con un intaglio nella parte ventrale della branca in corrispondenza al punto di taglio, prima di procedere con lo stesso. Nel caso la branca sia lunga o pesante dovrà essere tagliata in più pezzi partendo dall'estremità più lontana.

Comunque non dovranno essere effettuati tagli al di sopra dei 10 cm di diametro, tranne in casi particolari, preventivamente concordati con la Direzione Lavori, cercando sempre di rispettare la fisiologia della pianta.

Qualunque sia la tecnica di potatura da adottare non bisogna asportare più di 1/3 della chioma.

Per quanto riguarda la potatura degli arbusti, quelli che fioriscono sui rami prodotti la stagione vegetativa precedente, andranno potati dopo la fioritura, asportando circa i 2/3 della lunghezza dei rami, tagliando in corrispondenza di una gemma per favorirne lo sviluppo durante la stagione vegetativa.

Gli arbusti che fioriscono nei germogli dell'anno, andranno potati nel periodo di riposo vegetativo, preferibilmente a fine inverno.

Nel caso di siepi allevate in forma semilibera, la potatura andrà eseguita manualmente con forbici, eliminando solamente i rami eccessivamente sviluppati, riequilibrando la vegetazione, con l'obiettivo di creare una quinta folta ed omogenea.

Nelle siepi allevate in forma obbligata le potature potranno essere compiute anche con mezzi meccanici (tosasiepi). La siepe dovrà mantenere la forma originale o quella indicata dalla Direzione Lavori, con un'estrema cura della linearità ed uniformità del taglio delle pareti come della loro geometricità. Nel caso di nuovi impianti, in cui non sia indicata la forma, si devono tagliare con sezione trapezoidale, per favorire l'esposizione alla luce.

Prima di procedere alla potatura, andranno spostati tutti quegli arredi mobili che potrebbero essere danneggiati dalla caduta dei residui della potatura. Se ritenuto necessario dalla Direzione Lavori l'Appaltatore dovrà provvedere a calare a terra, tramite funi, i rami più grossi della potatura per evitare danni alle infrastrutture sottostanti o alla vegetazione.

Solamente nel caso in cui le piante da potare, non siano raggiungibili con piattaforme aeree, le potature potranno essere eseguite con la tecnica del "tree climbing". In questo caso gli operatori dovranno essere dotati di tutta l'attrezzatura necessaria e rispondente ai requisiti di Legge, inoltre il personale dovrà essere stato formato opportunamente a questa particolare tecnica di potatura.

Passando da una pianta all'altra, le lame degli arnesi dovranno essere disinfettate con sali quaternari d'ammonio all'1%, o soluzioni di ipoclorito di sodio al 2%, o alcol etilico al 60%, tranne diverse disposizioni della Direzione Lavori.

Su tutte le piante che formano le siepi, si rende necessario l'intervento di potatura; in particolare su quelle piante che hanno una velocità di crescita molto rapida si richiedono due interventi l'anno, mentre le siepi formate da piante con uno sviluppo molto lento potranno essere potate anche una sola volta nel corso di tutto l'anno. Un'altra operazione molto importante è l'eliminazione delle infestanti che si sviluppano in prossimità della siepe e in alcuni casi anche al suo interno. Le siepi molto basse, risentono maggiormente della presenza di erbe infestanti, perché molte di queste ultime sviluppano un'altezza superiore a quella della siepe togliendole la luce necessaria alle funzioni vitali, determinandone un accrescimento stentato. La potatura degli arbusti a forma libera sarà determinato dal tipo di fioritura:

- le piante che fanno i fiori sui rami degli anni precedenti non vanno potate in primavera perché altrimenti si rischia di perdere la fioritura;
- le piante che fioriscono sui rami dell'anno possono, invece essere potate senza problemi a fine inverno senza paura di compromettere la fioritura della pianta.

In tutti i casi l'Appaltatore dovrà aver cura di rimuovere tutti i residui di potatura dalle piante.

L'Appaltatore potrà scegliere se trinciare oppure no i residui della potatura per facilitarne la rimozione (non dovranno essere trinciati i residui di potatura del genere *Platanus* per evitare la diffusione del *Ceratocystis fimbriata*). Al termine della giornata, tutti i residui della potatura dovranno essere allontanati dal cantiere a cura dell'Appaltante che li porterà in pubblica discarica a spese dello stesso o in altro luogo indicato dalla Direzione Lavori.

Nel caso si debba intervenire su platani, l'Appaltatore dovrà comunicare per tempo alla Direzione Lavori quando intende operare la potatura. La Direzione Lavori dovrà informarne la proprietà, quest'ultima chiederà, mediante comunicazione scritta, la preventiva autorizzazione al Servizio fitosanitario regionale, il quale detta le modalità da seguire nell'operazione. Il Servizio fitosanitario regionale avrà trenta giorni per dare una risposta, altrimenti si applica la norma del silenzio assenso. Il proprietario ricevuta la risposta del Servizio fitosanitario regionale o trascorsi trenta giorni dalla domanda ne informerà la Direzione Lavori, quest'ultima darà disposizioni all'Appaltatore, di come procedere nell'intervento, in base alle prescrizioni ricevute (DM 30/04/2012) "Disposizioni sulla lotta obbligatoria contro il cancro colorato del platano (*Ceratocystis fimbriata*)".

L'Appaltatore è obbligato ad informare la Direzione Lavori, sullo stato delle branche e del fusto dei singoli alberi in chioma, che rileva durante la potatura, allo scopo di individuare eventuali carie che possono pregiudicare la stabilità della pianta o delle sue parti.

Il personale addetto agli interventi di potatura dovrà essere qualificato, nel caso in cui la Direzione Lavori non lo ritenga idoneo, dovrà essere immediatamente sostituito dall'Impresa Appaltatrice.

Dovrà essere asportata l'edera che si sviluppa lungo il fusto delle piante, tranne in casi particolari, concordati con la Direzione Lavori. Gli interventi di potatura saranno misurati di volta in volta in base al numero di piante realmente potate, alle loro dimensioni, alla facilità di accesso, allo stato fitosanitario.

8.5.2) Trattamenti fitosanitari

Per il controllo dei patogeni, in particolare per quelli di recente introduzione sul territorio nazionale, l'appaltatore dovrà far riferimento alle indicazioni dell'E.P.P.O. (European and Mediterranean Plant Protection Organization) e dare pronta attuazione ai decreti di lotta obbligatoria emanati dalle autorità competenti. Su indicazione del Responsabile del servizio e/o della D.L., dovranno essere prestate e garantite tutte le operazioni e misure atte a preservare il patrimonio vegetale. Dovranno essere controllate le manifestazioni patologiche sulla vegetazione, provvedendo alla tempestiva eliminazione del fenomeno patogeno onde evitarne la diffusione e rimediare ai danni accertati.

L'analisi fitopatologica ha per oggetto tutte le piante e dovranno essere prodotte delle schede identificative sintetiche, in cui saranno indicati genere e specie, i dati dendrometrici e la descrizione delle condizioni vegetative, riportando la presenza di eventuali patologie o infezioni in atto, anomalie strutturali, direttamente o indirettamente influenti sulla stabilità meccanica.

L'Appaltatore è responsabile sulla vigilanza, durante tutto il periodo di svolgimento del cantiere e per l'eventuale periodo di manutenzione, sulla possibile presenza o insorgenza di manifestazioni patologiche sulle piante. L'Appaltatore deve comunicare tempestivamente alla Direzione Lavori tali patologie e concordarne con essa le strategie di intervento e le tempistiche di azione.

Si dovranno preferire metodologie di lotta agronomica o tramite interventi con prodotti biologici, se questi non fossero disponibili sul mercato, in via subordinata prodotti chimici ad azione mirata.

La predisposizione, gestione, e monitoraggio delle trappole a feromoni per la lotta biologica alle fitopatologie nel corso dell'anno prevedranno la sostituzione delle stesse nel periodo maggio – agosto, per un numero di volte non inferiore a 3. La strategia di difesa dovrà essere integrata in modo da monitorare i fitofagi e dei fitopatogeni razionalizzando l'utilizzo di diversi fattori e tecniche di natura, fisica, agronomica, biologica, biotecnologica, al fine di mantenerne le popolazioni residenti nel sito in oggetto al disotto della soglia di rischio, non applicando la lotta a calendario. Tale strategia si applicherà osservando i seguenti punti:

- Individuare per ogni gruppo di specie degli spazi verdi da gestire i patogeni chiave, e anche quelli di minore importanza, a diffusione occasionale e/o caratteristici di specifici ambiti territoriali;
- Conoscere la biologia almeno dei patogeni più frequenti e verificarne la presenza di eventuali antagonisti naturali e del rapporto che intercorre con specie fitofaghe chiave;
- Collocare trappole di cattura per monitorare i principali fitofagi chiave presenti, in modo da basare la

strategia di difesa sulle catture effettive realizzate;

- Scegliere il momento più opportuno per effettuare i vari tipi di interventi;
- Attuare la difesa fitosanitaria attraverso metodi agronomici e fisici (asportazione, biologici, biotecnologici);
- Razionalizzare la distribuzione dei prodotti fitosanitari limitandone la quantità allo stretto necessario e la dispersione nell'ambiente.

Tutte le attrezzature impiegate per l'esecuzione dei trattamenti endocorticali dovranno essere sistematicamente disinfettate dopo ogni singola iniezione con un presidio medico-chirurgico a base di sali quaternari di ammonio.

In casi accertati di manifestazioni patologiche sulla vegetazione delle superfici mantenute si dovrà intervenire e provvedere alla tempestiva eliminazione del fenomeno patogeno onde evitarne la diffusione e rimediare ai danni accertati.

Gli interventi antiparassitari dovranno essere effettuati secondo un programma approvato dal Responsabile del Servizio e/o dalla D.L., nei modi e metodi della vigente normativa fitosanitaria.

L'Appaltatore dovrà identificare il prodotto più idoneo per il tipo di patologia da combattere e sottoporlo all'approvazione della Direzione Lavori che potrà accettarli o disporre diversamente. Nella scelta dovranno essere perseguiti vari obiettivi: efficacia verso il patogeno da eliminare, assenza di fitotossicità od effetti collaterali per le piante, bassa tossicità verso l'uomo e gli organismi superiori, basso impatto ambientale.

I trattamenti antiparassitari dovranno consentire la riduzione al minimo dell'impiego dei prodotti fitosanitari. Tali azioni dovranno prevedere l'insieme di tecniche di intervento fisico-meccanico, biologico e solo in ultima analisi, chimico.

In tutti i casi laddove sia necessario ricorrere all'utilizzo di fitofarmaci la "soglia di intervento" sarà stabilita in accordo con la D.L. e rigorosamente in totale rispetto della normativa vigente.

Le piante da disinfettare ed il periodo in cui effettuare i trattamenti verranno di volta in volta stabiliti in accordo con la Direzione dei lavori incluso l'approvazione del fitofarmaco da utilizzare e la concentrazione più opportuna.

I prodotti commerciali, in accordo con la normativa vigente, dovranno essere regolarmente registrati dal Ministero della Sanità per l'impiego su piante ornamentali o in ambito civile ed essere preventivamente autorizzati dalla competente ASL.

Le miscele da utilizzare dovranno essere preparate subito prima dell'inizio dei lavori alla presenza della Direzione dei Lavori e si dovranno conservare le confezioni dei prodotti utilizzati al fine di facilitare i controlli.

Le disinfezioni, salvo diversi accordi, saranno eseguite in ore notturne, in giornate non ventose, ed effettuate avanzando molto lentamente in modo da irrorare adeguatamente le piante.

Per servizi su strada si dovrà garantire la presenza di un numero sufficiente di operatori e gli automezzi dovranno essere forniti di opportuna segnaletica/lampeggianti.

Nel caso venga riscontrata la presenza di organismi soggetti alla lotta obbligatoria come il cancro colorato del platano, il colpo di fuoco batterico, la vaiolatura delle drupacee e la processionaria del pino, ecc. l'Appaltatore dovrà intervenire nel rispetto delle normative vigenti:

- nel caso si debba intervenire su piante colpite dal cancro colorato del platano, occorre rispettare le disposizioni del DM 17 aprile 1998 "Disposizioni sulla lotta obbligatoria contro il cancro colorato del platano (*Ceratocystis fimbriata*)"; (DM 30/04/2102)
- nel caso si debba intervenire su piante colpite dal colpo di fuoco batterico occorre rispettare le disposizioni del DM 27 marzo 1996 "Lotta obbligatoria contro il colpo di fuoco batterico (*Erwinia amylovora*) nel territorio della Repubblica";
- nel caso si debba intervenire su piante colpite dal virus della vaiolatura delle drupacee occorre rispettare le disposizioni del DM 29 novembre 1996 "Lotta obbligatoria contro il virus della vaiolatura delle drupacee (*Sharka*)"; DM 30/10/2007
- nel caso si debba intervenire su piante colpite dalla processionaria del pino, occorre rispettare le disposizioni del Decreto 30 ottobre 2007 "Disposizioni per la lotta obbligatoria contro la processionaria del pino (*Thaumetopoea pityocampa*)"; nel caso si debba intervenire su piante colpite dalla *Matsucoccus feytaudi* occorre rispettare le disposizioni del DM 22 novembre 1996 "Lotta

obbligatoria contro l'insetto fitomizico *Matsucoccus feytaudi* (Ducasse)";

- nel caso si debba intervenire su piante colpite dal nematode del legno, occorre rispettare la "Decisione della Commissione Europea 2001/218/CE recante misure fitosanitarie di urgenza per impedire la diffusione dell'organismo di quarantena *Bursaphelenchus xylophilus* (PWN);
- nel caso si debba intervenire su piante colpite dal punteruolo rosso, occorre rispettare le disposizioni indicate nel DM 9 novembre 2007 "Disposizioni sulla lotta obbligatoria contro il punteruolo rosso della palma *Rhynchophorus ferrugineus*" e nel DM 7 febbraio 2011 recante "Misure di emergenza per il controllo del Punteruolo rosso della palma *Rhynchophorus ferrugineus*" che recepisce la Decisione della Commissione 2007/365/CE e sue modifiche.
- I trattamenti fitosanitari dovranno essere eseguiti da personale specializzato che dovrà attenersi per il loro uso alle istruzioni specifiche della casa produttrice alle leggi vigenti in materia, ed usare ogni possibile misura preventiva atta ad evitare danni alle persone, alle cose o alla vegetazione.
- Sono vietati gli interventi sulle piante in fioritura.
- Per l'utilizzazione dei prodotti fitosanitari si deve rispettare quanto prescritto dal DLgs 17 marzo 1995, n.194 "Attuazione della direttiva 91/414/CEE in materia di immissione in commercio di prodotti fitosanitari" all'art.17 b, utilizzando prodotti fitosanitari autorizzati conformemente a tutte le indicazioni riportate nelle etichette, in applicazione dei principi delle buone pratiche fitosanitarie nonché, ove possibile, dei principi di lotta integrata.
- I trattamenti dovranno essere eseguiti in giornate con assenza di vento, per evitare l'effetto deriva, previo accordo con la Direzione Lavori, si dovranno utilizzare strumenti idonei al caso (lance con cappa antideriva o altri sistemi atti a localizzare il più possibile i prodotti)
- I trattamenti fitosanitari saranno misurati di volta in volta in base al numero di piante realmente trattate, alle loro dimensioni, alla facilità di accesso, allo stato fitosanitario, al costo dei principi attivi utilizzati.

Tutto quanto sopra descritto, dovrà essere adottato nel rispetto di quanto indicato nel DM 22 gennaio 2014 nel "Piano di azione nazionale per l'uso sostenibile dei prodotti fitosanitari".

Dettagli della lotta alla processionaria del pino (*Traumatocampa* (*Thaumetopoea*) *pityocampa*)

I trattamenti antiparassitari che consentiranno la riduzione al minimo dell'impiego dei prodotti fitosanitari e procederanno alla disinfestazione delle piante attaccate dalla processionaria, dovranno essere svolte secondo le seguenti modalità e tempistica:

- Inverno-primavera (tra dicembre e l'inizio di febbraio): periodo in cui ci si accorge della presenza dell'insetto, quando sono ben visibili sulla chioma, soprattutto nelle porzioni esterne, i nidi formati dalle larve. Altrettanto ben visibili sono le "processioni" che si osservano sui tronchi, sull'erba, sul selciato nel periodo primaverile che precede il loro interrimento nel suolo. La massima pericolosità dell'insetto coincide con il periodo immediatamente precedente all'apertura del nido.

Pertanto in questa fase dovranno essere effettuati interventi meccanici di taglio ed abbruciamento dei nidi da parte di personale rigorosamente munito di idonea attrezzatura protettiva (tuta, mascherina, ...) per evitare inconvenienti medico-sanitari.

Gli operai coinvolti in questa tecnica di lotta meccanica dovranno avere particolare cura nel rispettare il cimale delle piante per evitare di danneggiarlo provocando l'interruzione della crescita dell'albero.

A fine inverno sulle larve adulte, prima che queste abbandonino il nido, sebbene il ciclo vitale delle larve sia legato all'andamento climatico e quindi di difficile pianificazione, si dovrà procedere con interventi di controllo biologico (insetticidi biologici) o con prodotti di sintesi (insetticidi chimici).

- Estate: con le dovute precauzioni si procederà ad Interventi meccanici sui vecchi nidi vuoti che contengono peli urticanti.
- Intorno alla seconda metà di settembre si effettueranno 1 – 2 trattamenti alla chioma con preparati microbiologici a base di *Bacillus thuringiensis* var. *kurstaki*. Dosi di 100-150 grammi di prodotto diluiti in 100 litri di acqua forniscono ottimi risultati nei confronti delle larve di prima e seconda età. Dosi superiori (fino a 300-350 g/hl di acqua) saranno indispensabili nel caso di trattamenti su larve più grosse. Gli interventi dovranno essere eseguiti nelle ore serali e in assenza di vento, avendo cura di bagnare la chioma in maniera uniforme. Trattandosi di un prodotto biologico, ha una limitata azione nel tempo ed è facilmente dilavabile; pertanto, in caso di forte infestazioni o di piogge successive al

trattamento, si dovranno eseguire nuovamente dopo 4-5 giorni. Si ricorda che *Bacillus thuringiensis* è del tutto innocuo per l'uomo, i vertebrati e gli insetti utili in genere. Risulta quindi particolarmente interessante per l'impiego in ambiente urbano.

Mezzi complementari di lotta sono inoltre costituiti dalle trappole a feromoni sessuali per la confusione sessuale e la cattura massale dei maschi adulti. In parchi e giardini pubblici si consigliano 6-8 trappole/ettaro, distanti tra loro 40-50 metri, posizionandole nei punti più soleggiate; nelle pinete vanno collocate ogni 100 metri lungo il perimetro e le strade di accesso. L'installazione dovrà precedere di poco lo sfarfallamento degli adulti quindi, a seconda delle condizioni ambientali, va effettuata a partire dalla metà di giugno. Andranno fissate ad un ramo in posizione medio-alta e sul lato sud-ovest delle piante.

- Autunno: le larve giovani saranno prive di peli urticanti, in questo periodo si dovranno prevedere i seguenti trattamenti: Interventi meccanici che mirano all'asportazione e bruciatura dei prenidii e Interventi con bioinsetticidi con prodotti a base di *Bacillus thuringiensis* varietà kurstaki. In alternativa, qualora necessario e concordato con la Direzione dei lavori, si potrà procedere con Interventi con insetticidi chimici ovvero trattamento delle piante infestate, esclusivamente nei luoghi dove è possibile, mediante l'uso di regolatori di crescita (IGR) come il Diflubenzuron impiegato contro le larve di prima e seconda età.

Tra i mezzi chimici disponibili dovrà essere evitato l'uso di sostanze insetticide a largo spettro d'azione, quali esteri fosforici o carbammati, per i loro deleteri effetti sugli equilibri biologici.

8.5.3) Diserbo

L'Appaltatore sarà tenuto a procedere al diserbo accurato dei vialetti, delle aiuole, delle siepi, del prato e comunque di tutte le superfici pacciamate o di tutte le altre aree indicate in progetto o dalla Direzione Lavori. I bordi dei prati dovranno essere rifilati in maniera netta seguendo l'andamento previsto. Il diserbo dovrà essere eseguito soltanto con mezzi fisici (manuale, sarchiatura, pirodiserbo, ecc., ...) tranne che su specifica richiesta del progetto o della Direzione Lavori che richiedono trattamenti chimici.

I sistemi di diserbo meccanico o fisico (pirodiserbo o altro) devono essere usati con particolare attenzione a non danneggiare la vegetazione esistente o di nuovo impianto e a non provocare incendi o danni alle infrastrutture.

Se la logistica e la tempistica del cantiere lo permettono, si potrebbero utilizzare dei telineri in plastica, da fissare sopra al terreno che si intende diserbare, fino a quando la vegetazione coperta non muore per mancanza di luce.

La scerbatura dovrà essere effettuata prima del punto di maturazione dei semi delle infestanti, per ridurre la propagazione, nel caso di scerbatura manuale, si dovrà provvedere anche allo sradicamento dell'apparato radicale delle infestanti, che si dovrà eseguire quando il terreno è leggermente umido per agevolarne la rimozione.

Il diserbo sarà misurato in base alla superficie, calcolata in proiezione verticale, realmente diserbata, espressa in metri quadrati.

8.5.4) Sostituzioni piante morte o deperite

Le piante morte o deperite, per cause naturali o di terzi, dovranno essere sostituite con altre identiche a quelle fornite in origine, la sostituzione dovrà essere fatta nel più breve tempo possibile dall'accertamento del mancato attecchimento, in relazione alle condizioni ambientali. I prati che presentano una crescita irregolare difettosa, per cause naturali o di terzi, a giudizio della Direzione Lavori, dovranno essere immediatamente riseminati, compatibilmente alle condizioni atmosferiche.

L'Appaltatore è tenuto a riseminare quelle aree dei prati che presentino crescita irregolare o stentata a giudizio della Direzione Lavori.

8.5.5) Ripristini

L'Appaltatore è tenuto a ripristinare o sostituire se necessario tutte le opere a verde che si siano

deteriorati nel corso del tempo (ancoraggi delle piante, teli pacciamanti, tubazioni, fossi, erosione, ecc.).

L'Appaltatore dovrà ripristinare anche tutti i livelli dei terreni che si dovessero essere abbassati a causa dell'assestamento o per il passaggio di veicoli anche di terzi, fermo restando la possibilità di rivalsa su questi.

8.5.6) Irrigazione

L'Appaltatore è tenuto ad irrigare tutte le piante messe a dimora incluso i tappeti erbosi irrigui, per tutto il periodo di manutenzione. Le irrigazioni dovranno essere ripetute, tempestive con quantità e frequenza, in relazione al clima, all'andamento stagionale, al tipo di terreno e di piante. Le piante sempreverdi dovranno essere irrigate anche nei periodi più siccitosi dell'inverno, evitando le giornate di gelo.

Le distribuzioni di acqua andranno programmate nelle ore notturne per evitare stress termici alle piante, riducendo l'evapotraspirazione, inoltre il prelievo dall'acquedotto non comporterà competizioni, per quanto riguarda le portate e le pressioni, con le utenze domestiche in caso di uso di acqua potabile o delle industrie se si utilizza l'acqua industriale (sempre consigliata quest'ultima soluzione).

Nell'ipotesi di utilizzo di acqua potabile per l'irrigazione, l'Appaltatore deve rispettare le eventuali ordinanze di restrizioni idriche, per l'uso non potabile dell'acqua, emanate dal Comune/Stazione appaltante in cui si viene a trovare l'area di intervento.

Per la sopravvivenza dei nuovi impianti (escluso i prati irrigui) l'Appaltatore dovrà approvvigionarsi di acqua non proveniente dalle pubbliche condotte purché la medesima rispetti le caratteristiche prescritte all'art. 19 - "Acqua".

L'Appaltatore dovrà redigere un piano di irrigazione approvato dalla Direzione Lavori.

Conche: le conche di irrigazione, realizzate durante l'impianto, se necessario devono essere ripristinate oppure si procederà al rinalzo delle piante in base a quanto disposto dalla Direzione Lavori.

CAPITOLO 1 OGGETTO DELL'APPALTO - AMMONTARE DELL'APPALTO - DESIGNAZIONE, FORMA E PRINCIPALI DIMENSIONI DELLE OPERE - VARIAZIONI DELLE OPERE PROGETTATE	2
Art 1.1 OGGETTO DELL'APPALTO	2
Art 1.2 SUDDIVISIONE IN LOTTI	2
Art 1.3 FORMA DELL'APPALTO	2
Art 1.4 AMMONTARE DELL'APPALTO	4
a) CATEGORIA PREVALENTE	5
b) CATEGORIE SCORPORABILI E SUBAPPALTABILI	5
Art. 1.6 DESIGNAZIONE SOMMARIA DELLE OPERE	6
Art. 1.9 VARIAZIONI DELLE OPERE PROGETTATE	7
CAPITOLO 2 DISPOSIZIONI PARTICOLARI RIGUARDANTI L'APPALTO	9
Art. 2.2 DOCUMENTI CHE FANNO PARTE DEL CONTRATTO E DISCORDANZE	9
Art. 2.5 RISOLUZIONE DEL CONTRATTO	12
Art. 2.6 GARANZIA PROVVISORIA	14
Art. 2.7 GARANZIA DEFINITIVA	15
Art. 2.8 COPERTURE ASSICURATIVE	16
Art. 2.9 DISCIPLINA DEL SUBAPPALTO	17
Art. 2.10 CONSEGNA DEI LAVORI - CONSEGNE PARZIALI - INIZIO E TERMINE PER L'ESECUZIONE	19
Art. 2.12 RAPPORTI CON LA DIREZIONE LAVORI	23
Art. 2.14 PENALI	26
Art. 2.15 SICUREZZA DEI LAVORI	26
Art. 2.16 OBBLIGHI DELL'APPALTATORE RELATIVI ALLA TRACCIABILITÀ DEI FLUSSI FINANZIARI	28
Art. 2.17 ANTICIPAZIONE E PAGAMENTI IN ACCONTO	29
Art. 2.18 ONERI ED OBBLIGHI DIVERSI A CARICO DELL'APPALTATORE	30
RESPONSABILITÀ DELL'APPALTATORE	30
Art. 2.19 CONTO FINALE - AVVISO AI CREDITORI	34
Art. 2.20 ULTIMAZIONE LAVORI - COLLAUDO/CERTIFICATO DI REGOLARE ESECUZIONE	34
Art. 2.21 CARTELLI ALL'ESTERNO DEL CANTIERE	36
Art. 2.22 PROPRIETÀ DEI MATERIALI DI ESCAVAZIONE E DI DEMOLIZIONE	36
Art. 2.23 RINVENIMENTI	36

Art. 2.24 BREVETTI DI INVENZIONE	37
Art. 2.25 GESTIONE DELLE CONTESTAZIONI E RISERVE	37
Art. 2.26	40
DISPOSIZIONI GENERALI RELATIVE AI PREZZI - INVARIABILITÀ DEI PREZZI - NUOVI PREZZI	40
Art. 2.27 OSSERVANZA REGOLAMENTO UE SUI MATERIALI	41
CAPITOLO 3 NORME PER LA MISURAZIONE E VALUTAZIONE DELLE OPERE	42
Art. 3.1 NORME GENERALI	42
3.1.1) Scavi in genere	42
3.1.2) Calcestruzzi	43
3.1.3) Conglomerato cementizio armato	44
3.1.4) Decespugliamento - Diradamento del sottobosco - Estirpazione del sottobosco in aree incolte da destinare a verde pubblico	44
3.1.5) Opere da lattoniere	44
3.1.6) Lavori di metallo	44
3.1.7) Trasporti	44
3.1.8) Noleggi	45
Art. 3.2 MOVIMENTO DI MATERIE	45
Art. 3.3 PALI IN LEGNO	46
Art. 3.4 CONGLOMERATI	46
Art. 3.5 ACCIAIO PER CALCESTRUZZO	47
Art. 3.6 SENTIERI E PERCORSI	47
Art. 3.7 MANODOPERA	48
Art. 3.8 NOLEGGI	49
Art. 3.9 LAVORI IN ECONOMIA	49
Art. 3.10 MATERIALI A PIÈ D'OPERA	50
CAPITOLO 4 QUALITÀ E PROVENIENZA DEI MATERIALI MODALITÀ DI ESECUZIONE DI OGNI CATEGORIA DI LAVORO ORDINE DA TENERSI NELL'ANDAMENTO DEI LAVORI	51
Art. 4.1 QUALITÀ E PROVENIENZA DEI MATERIALI	51
Art 4.2 TRACCIAMENTI	55
Art 4.3 SCAVI E RILEVATI IN GENERE	55
Art 4.4 RILEVATI COMPATTATI	57
Art 4.5 SCAVI DI SBANCAMENTO	58
Art 4.6 SCAVI DI FONDAZIONE	58
Art 4.7 PARATIE O CASSERI IN LEGNAME PER FONDAZIONI	59

Art 4.9 OPERE IN CONGLOMERATO CEMENTIZIO ARMATO E	61
CEMENTO ARMATO PRECOMPRESSO	61
Art 4.10 MURI CONTENIMENTO IMBARCADERO (SCOGLIERE)	63
Art. 4.11 ORDINE DA TENERSI NELL'ANDAMENTO DEI LAVORI	63
CAPITOLO 5 PERCORSI	65
Art. 5.2 PREPARAZIONE DEL SOTTOFONDO	66
Art. 5.3 COSTIPAMENTO DEL TERRENO IN SITO	66
Art. 5.4 MODIFICAZIONE DELLA UMIDITÀ IN SITO	67
Art. 5.5 FONDAZIONI	67
Art. 5.6 SCARIFICA ED ELIMINAZIONE DI STRATI DI PAVIMENTAZIONE	67
Art. 5.7 OPERAZIONI PRELIMINARI	68
Art. 5.8 FONDAZIONE IN GHIAIA O PIETRISCO E SABBIA	68
Art. 5.9 STRATI DI BASE IN MASSICCIA DI PIETRISCO	68
Art. 5.10 CILINDRATURA DELLE MASSICCIE	69
Art. 5.11 MASSICCIA IN MISTO GRANULOMETRICO A STABILIZZAZIONE MECCANICA	71
Art. 5.12 RETE A MAGLIE SALDATE IN ACCIAIO PER ARMATURE DI FONDAZIONI	71
O PAVIMENTAZIONI IN CONGLOMERATO CEMENTIZIO	71
Art. 5.13 PREPARAZIONE DELLA SUPERFICIE DELLE MASSICCIE CILINDRATE	72
Art. 5.14 LAVORI IN LEGNAME	72
CAPITOLO 6 CRITERI AMBIENTALI MINIMI - ARREDO URBANO	74
Art. 6.1 CRITERI AMBIENTALI MINIMI (CAM)	74
6.2 Requisiti dell'imballaggio	78
Art. 6.3 OPERE DI SOSTEGNO DEI TERRENI	80
6.3.2) Requisiti di stabilità	81
6.3.3) Muro di sostegno a gravità	82
6.3.4) Drenaggio	82
CAPITOLO 7 OPERE A GETTATA	84
Art. 7.1 OPERE A GETTATA (O A SCOGLIERA)	84
Art. 7.1.1) Qualità, classificazione e provenienza dei materiali da scogliera in massi naturali	84
7.1.2) Costruzione della scogliera	85
7.1.3) Prove e controlli in corso d'opera	86
7.1.4) Pesatura dei massi e registrazione	86

CAPITOLO 8. OPERE A VERDE

88

Art. 8.1 PRESCRIZIONI GENERALI

88

- 8.1.1) Sopralluoghi ed accertamenti preliminari 88
- 8.1.2) Forniture dei materiali e Valutazione dei lavori 88
- 8.1.3) Direzione tecnica di cantiere specialistica 88
- 8.1.6) Delega al Direttore tecnico di cantiere 90
- 8.1.7) Tutela Ambientale 90

Art. 8.2 OPERE PRELIMINARI

91

- 8.2.1) Recinzioni temporanee di cantiere 91
- 8.2.2) Pulizia generale 91
- 8.2.3) Difesa della parte epigea degli alberi e arbusti esistenti 92
- 8.2.4) Difesa della parte ipogea degli alberi esistenti 92
- 8.2.5) Sanzioni per danni al verde esistente 93
- 8.2.6) Abbattimento alberi e arbusti 93
- 8.2.7) Trapianti 96
- 8.2.10) Accantonamento degli strati fertili di suolo e del materiale di scavo 97
- 8.2.11) Demolizioni di manufatti 97
- 8.2.12) Scarifica ed eliminazione di strati di pavimentazione 98

Art. 8.3 QUALITÀ E PROVENIENZA DEL MATERIALE AGRARIO E VEGETALE

98

- 8.3.1) Materiali in genere 98
- 8.3.2) Terreno di riporto 99
- 8.3.3) Substrato di coltivazione 100
- 8.3.4) Concimi 101
- 8.3.5) Ammendanti e correttivi 101
- 8.3.6) Pacciamatura 101
- 8.3.7) Geotessuti 102
- 8.3.8) Fitofarmaci 102
- 8.3.9) Acqua 102
- 8.3.10) Materiali vegetali 103
- 8.3.11) Trasporto del materiale vegetale 105
- 8.3.12) Alberi 105
- 8.3.13) Talee 107
- 8.3.14) Arbusti e cespugli 108
- 8.3.15) Erbacee 108
- 8.3.16) Piante erbacee prevegetate in zolle o strisce 109
- 8.3.17) Sementi 109

Art. 8.4 MODALITÀ DI ESECUZIONE DEI LAVORI A VERDE

110

- 8.4.1) Riporti di terreno 110
- 8.4.2) Scavi e rinterrati 110
- 8.4.3) Lavorazioni del suolo e concimazioni di fondo 111
- 8.4.4) Tracciamenti e picchettamento per le opere a verde 112
- 8.4.5) Messa a dimora delle piante 113
- 8.4.6) Ancoraggi 114
- 8.4.7) Consolidamento degli alberi 115
- 8.4.8) Difesa dei nuovi impianti 116
- 8.4.9) Posa della pacciamatura 116
- 8.4.10) Formazione del tappeto erboso 117
- 8.4.11) Garanzia di attecchimento 118

Art. 8.5 INTERVENTI DI MANUTENZIONE DURANTE L'ESECUZIONE DEI LAVORI E DOPO IL COLLAUDO

118

- 8.5.1) Interventi di potatura 119
- 8.5.2) Trattamenti fitosanitari 121

8.5.3) Diserbo	124
8.5.4) Sostituzioni piante morte o deperite	124
8.5.5) Ripristini	124
8.5.6) Irrigazione	125